



# MANUAL LINK CARD

## SISTEMA DE ABASTECIMENTO

*2021*



## Sumário

<b>INTRODUÇÃO .....</b>	<b>3</b>
<b>ACESSO AO SISTEMA .....</b>	<b>3</b>
LOGIN E ACESSO .....	3
ESQUECI MINHA SENHA .....	3
<b>SISTEMA LINK DE ABASTECIMENTO .....</b>	<b>4</b>
SALDO INDIVIDUAL POR UNIDADE EMPRESARIAL.....	4
PREÇOS ATUALIZADOS E RESUMO DO CADASTRO DE FROTAS .....	5
GRÁFICOS .....	5
MENU INICIAL .....	6
MENU PRINCIPAL .....	6
GERENCIADOR DE SALDO .....	6
ATUALIZAÇÃO EM LOTE.....	7
<b>CADASTRO.....</b>	<b>7</b>
CONDUTOR.....	7
MODELO/ MARCA/ TIPO DE VEÍCULO/ VEÍCULO .....	8
USUÁRIO.....	8
HIERARQUIA DE CADASTRO.....	9
GESTOR .....	9
SUBUNIDADE .....	10
ABASTECIMENTO .....	10
CARTÃO CORINGA / MASTER.....	11
IMPORTAR VEÍCULO / CONDUTOR E USUÁRIOS.....	11
<b>CONSULTA.....</b>	<b>11</b>
CONDUTORES .....	11
DETALHES E ATUALIZAÇÃO DE DADOS DO CONDUTOR .....	12
USUÁRIO/ GESTOR .....	12
UNIDADES DO GESTOR .....	13
ALTERAÇÃO DE SENHA DO USUÁRIO QUE ACESSA O SISTEMA .....	14
MODELOS / MARCAS.....	14
VEÍCULOS.....	14
DETALHES E ATUALIZAÇÃO DE DADOS DO VEÍCULO .....	15
UNIDADES.....	15
DETALHES E ATUALIZAÇÃO DE DADOS DA UNIDADE.....	15
ABASTECIMENTOS .....	16
DETALHES DO ABASTECIMENTO .....	16
POSTOS.....	16
DETALHES DO POSTO .....	17
CARTÕES SOLICITADOS .....	17

COMBUSTÍVEIS/ SERVIÇOS LIBERADOS.....	18
CARTÕES CORINGA .....	18
SERVIÇOS .....	19
SEGURANÇA.....	19
HISTÓRICO DE OPERAÇÕES.....	19
BLOQUEIO DE ABASTECIMENTO .....	20
BLOQUEIO DO CONDUTOR .....	20
BLOQUEIO DO VEÍCULO.....	20
HISTÓRICO DE LOGIN .....	22
<b>RESTRIÇÕES.....</b>	<b>22</b>
CADASTRO MENSAGEM SLIP DE ABASTECIMENTO .....	22
CADASTRO DE RESTRIÇÃO PARA OS ABASTECIMENTOS .....	23
<b>RELATÓRIOS .....</b>	<b>23</b>
FINANCEIRO .....	24
OPERAÇÕES .....	24
SUSTENTABILIDADE.....	25
CUSTOMIZADO .....	25
<b>NEGOCIAÇÕES .....</b>	<b>26</b>
CADASTRO NEGOCIAÇÃO DE ABASTECIMENTO .....	26
APROVAÇÃO/ REJEIÇÃO DA NEGOCIAÇÃO.....	27
<b>INTEGRAÇÕES.....</b>	<b>27</b>
<b>DOCUMENTAÇÃO WEBSERVICE .....</b>	<b>28</b>
<b>FINANCEIRO .....</b>	<b>28</b>

## INTRODUÇÃO

Este manual tem a finalidade de orientar os Gestores a operarem o Sistema Link de Abastecimento.

## ACESSO AO SISTEMA

Para acessar o Sistema Link de Abastecimento, acesse o site <https://linkbeneficios.com.br/>



## LOGIN E ACESSO

Clique no Menu “Acessar Sistema” no canto superior direito da tela;

Clique na opção “Empresa Cliente”, preencha o Código Empresa, o Login Usuário e Senha do Usuário enviados por e-mail pelo Setor de Relacionamento e depois selecione Acessar.

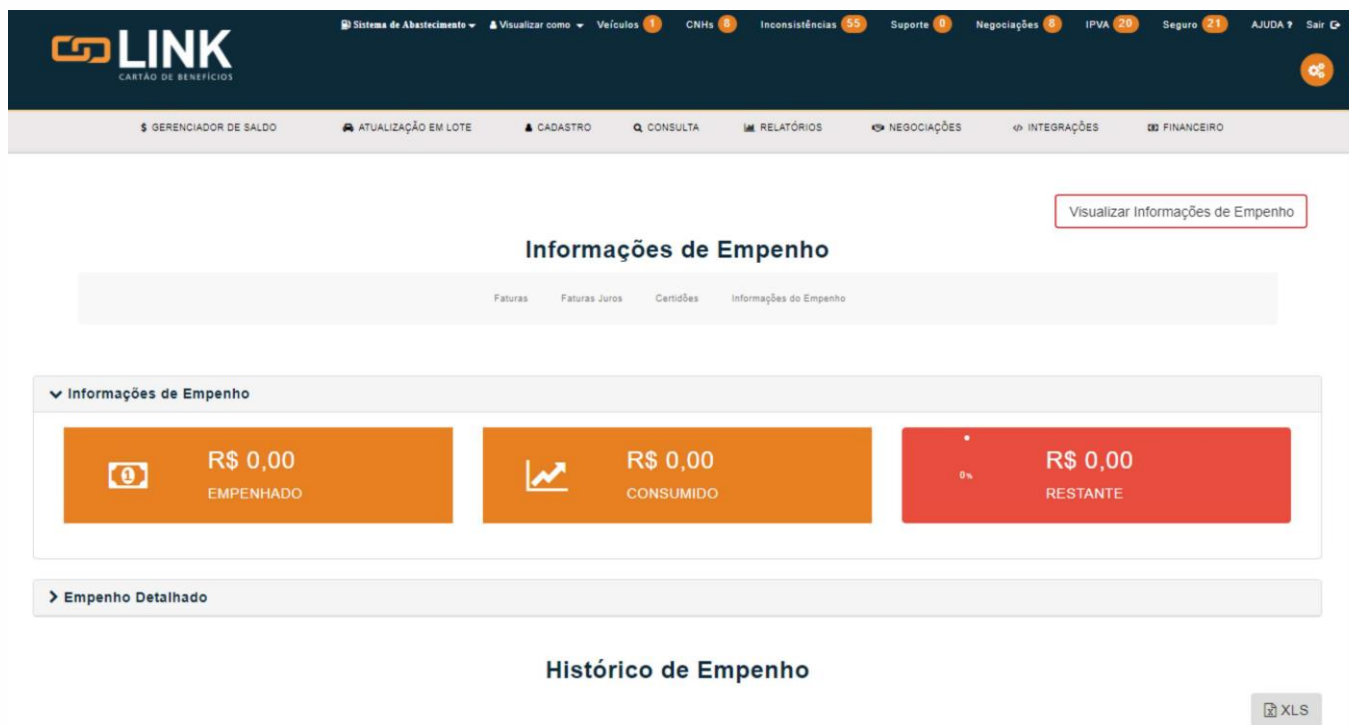


## ESQUECI MINHA SENHA

Caso não lembre a senha, clique em “**ESQUECI MINHA SENHA**” e preencha o Código Empresa, o Login Usuário e coloque o E-mail para gerar uma nova senha.

## SISTEMA LINK DE ABASTECIMENTO

Em informações de empenho, é possível visualizar por órgão ou unidade o valor total de créditos, saldo consumido e histórico.



The screenshot shows the 'LINK' web application interface. At the top, there's a navigation bar with the LINK logo and a menu with items like 'Sistema de Abastecimento', 'Visualizar como', 'Veículos', 'CNHs', 'Inconsistências', 'Suporte', 'Negociações', 'IPVA', 'Seguro', 'AJUDA', and 'Sair'. Below this is a secondary navigation bar with links: 'GERENCIADOR DE SALDO', 'ATUALIZAÇÃO EM LOTE', 'CADASTRO', 'CONSULTA', 'RELATÓRIOS', 'NEGOCIAÇÕES', 'INTEGRAÇÕES', and 'FINANCEIRO'. The main content area is titled 'Informações de Empenho' and includes a sub-menu with 'Faturas', 'Faturas Juros', 'Certidões', and 'Informações do Empenho'. A button 'Visualizar Informações de Empenho' is visible. Below the title, there are three summary cards: 'EMPENHADO' (R\$ 0,00), 'CONSUMIDO' (R\$ 0,00), and 'REstante' (R\$ 0,00). A link 'Empenho Detalhado' is also present. At the bottom, there's a section for 'Histórico de Empenho' with an 'XLS' download button.

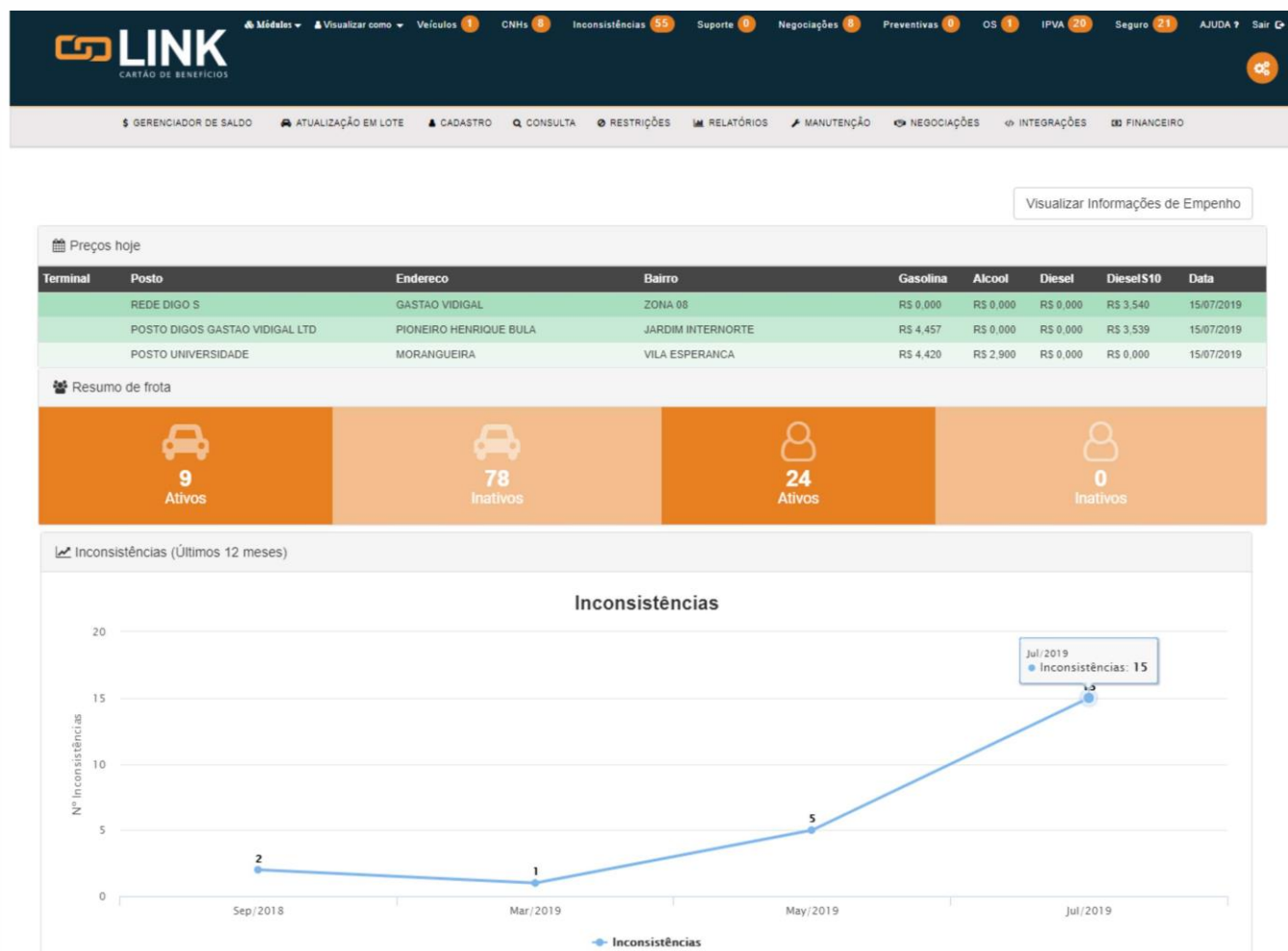
## SALDO INDIVIDUAL POR UNIDADE EMPRESARIAL

Fantasia	IF	Contrato	Saldo Contratado	Saldo Consumido	Percentual Consumido	Saldo Restante
UNIDADE 5		Abastecimento	R\$ 70.000,00	R\$ 90,10	0,13 %	R\$ 69.909,90
UNIDADE 4		Abastecimento	R\$ 100.000,00	R\$ 76,00	0,08 %	R\$ 99.924,00
UNIDADE 3		Abastecimento	R\$ 50.000,00	R\$ 76,10	0,15 %	R\$ 49.923,90
UNIDADE 2		Abastecimento	R\$ 30.000,00	R\$ 232,50	0,78 %	R\$ 29.767,50
UNIDADE 1		Abastecimento	R\$ 100.000,00	R\$ 81,50	0,08 %	R\$ 99.918,50

Mostrando de 1 até 5 de 5 registros

Anterior 1 Próximo

## PREÇOS ATUALIZADOS E RESUMO DO CADASTRO DE FROTAS



## GRÁFICOS

Os gráficos podem ser:

- Dos últimos 12 meses com as inconsistências geradas em transações efetivas;
- De abastecimentos por unidade feitos no mês anterior.
- De abastecimentos por estabelecimento e gastos por tipo de produto do mês anterior.




## MENU INICIAL

- Nome e tipo de acesso do usuário;
- Notificações do sistema;
  - Mensagens enviadas pelo condutor via POS;
  - Veículos com saldos a terminar (aproximadamente 30%);
  - CNH a vencer (1 mês antes) ou já vencida;
  - Abastecimentos com inconsistências;
  - Negociações de desconto com estabelecimentos;
- Opção de sair do sistema.



## MENU PRINCIPAL

### GERENCIADOR DE SALDO



Permite aos administradores e gestores parametrizar valores para renovação e/ou alteração do saldo de créditos para veículos e unidades.

Essa funcionalidade garante que veículos de uma unidade ou subunidade não abasteçam valores maiores do que os valores determinados pelo gestor responsável pela frota.

**OBS.:** Antes de finalizar será necessário confirmar o breve resumo que aparecerá, para que não ocorram erros nos saldos.

Permite aos administradores e gestores parametrizar dados referentes aos veículos em lote através de um filtro que determina a característica chave da alteração. Estes filtros servem como auxiliares para a busca dos veículos.

Caso queira que algum veículo não seja atualizado, desmarque a opção no início da linha do veículo. Obs.: ao desmarcar a opção no cabeçalho da listagem, serão desmarcados todos os veículos.

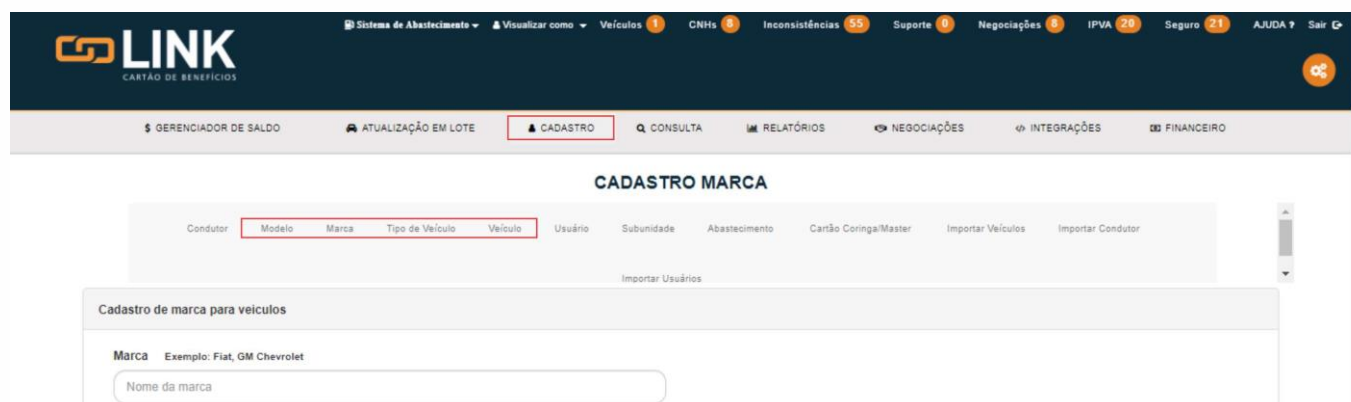
## CADASTRO

### CONDUTOR

1. No campo registro funcional o sistema permite que seja digitado até 11 dígitos, garantindo a possibilidade de utilização do CPF como identificação do condutor no terminal;
2. Para que seja concluído o cadastro do condutor será necessário inserir um CPF válido;
3. Código de identificação do condutor para POS e SISTEMA.



## MODELO/ MARCA/ TIPO DE VEÍCULO/ VEÍCULO



**CADASTRO MARCA**

Conductor **Modelo** **Marca** **Tipo de Veículo** **Veículo** Usuário Subunidade Abastecimento Cartão Coringa/Master Importar Veículos Importar Conductor

Importar Usuários

Cadastro de marca para veículos

Marca Exemplo: Fiat, GM Chevrolet

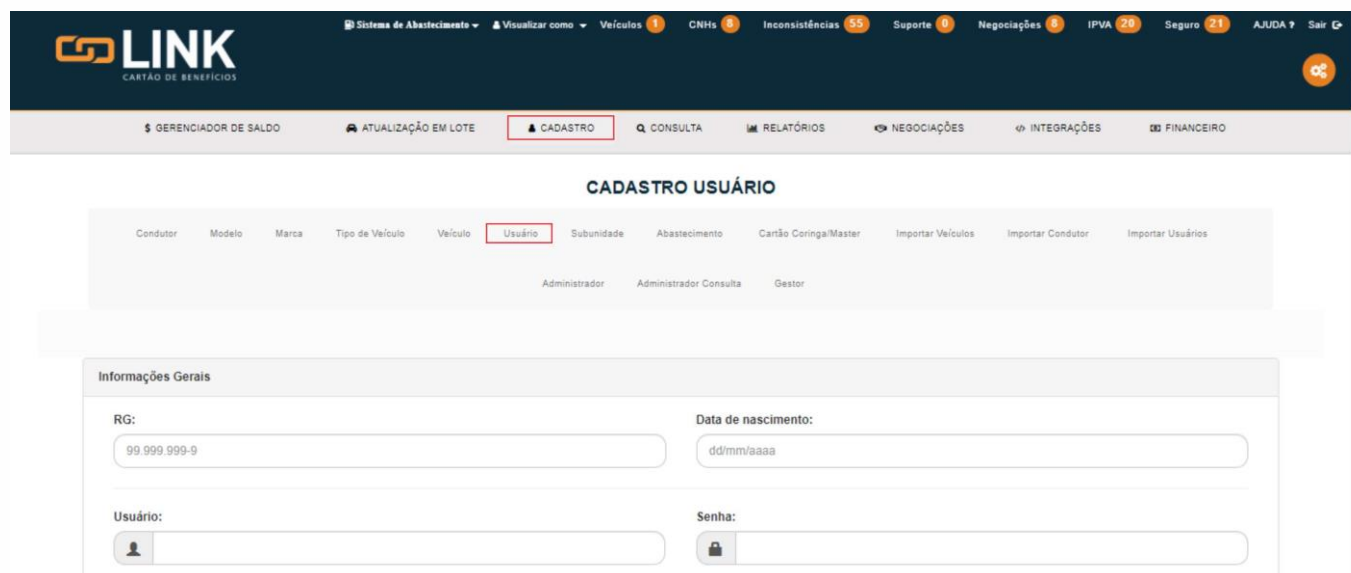
Nome da marca

1. O Cadastro de veículo pode ser utilizado para atualização de valor em LITRAGEM ou para parametrizar o veículo como ILIMITADO.
2. Alteração no veículo que envolva saldo em reais deverá ser feita através do gerenciador de saldo.
3. É importante o preenchimento de todas as informações principalmente o campo “combustível”.

TIPO DE VEÍCULO – COMBOIO: Caso o gestor parametrize um veículo com essa opção, a linha desse veículo no sistema ficará destacada em azul.

## USUÁRIO

Em Cadastrar Alçada selecione no Sub-menu o tipo de usuário para preencher os campos solicitados. Existem as opções de Administrador, Administrador Consulta e Gestor.



**CADASTRO USUÁRIO**

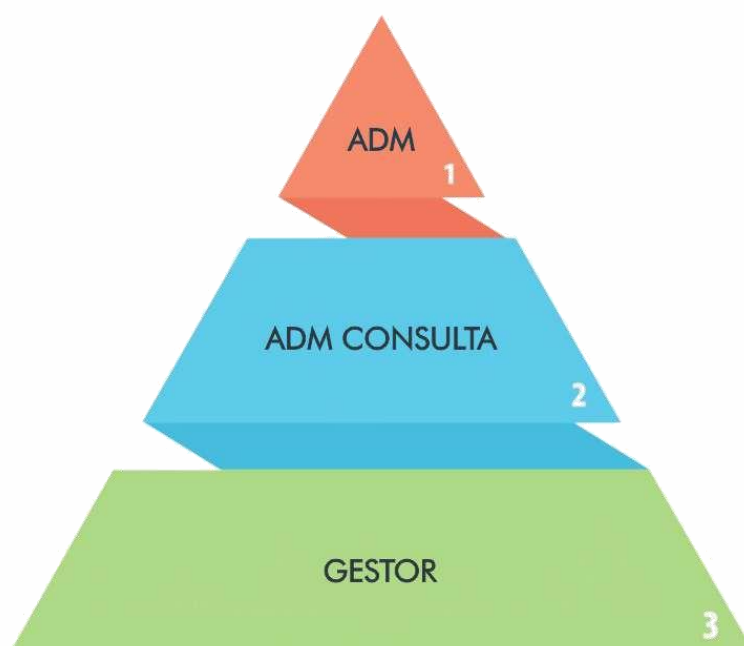
Conductor Modelo Marca Tipo de Veículo Veículo **Usuário** Subunidade Abastecimento Cartão Coringa/Master Importar Veículos Importar Conductor Importar Usuários

Administrador Administrador Consulta Gestor

Informações Gerais

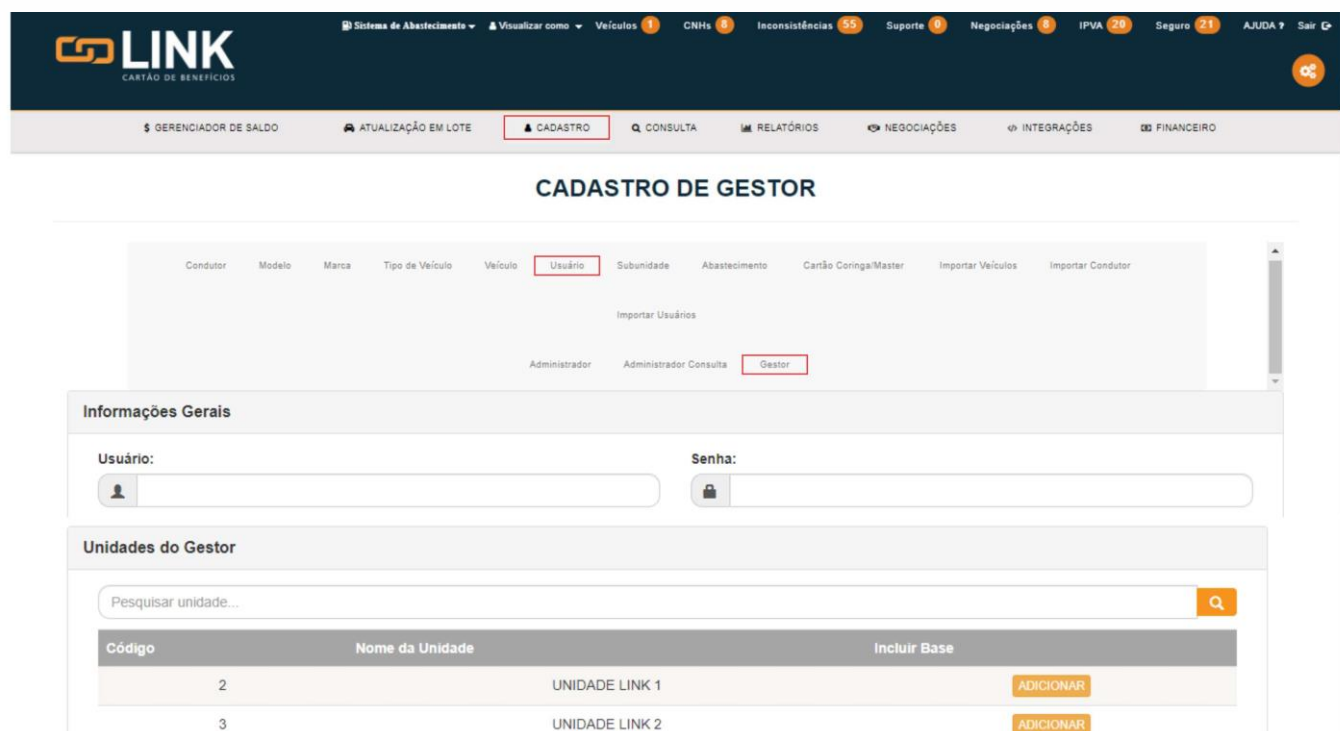
RG: 99.999.999-9 Data de nascimento: dd/mm/aaaa

Usuário: Senha:



## GESTOR

No Sub-menu selecione o perfil, exemplo: Gestor para definir o tipo de acesso que o colaborador terá no sistema. Veja logo abaixo na 2ª imagem as opções de permissão.



**CADASTRO DE GESTOR**

Conductor Modelo Marca Tipo de Veículo Veículo **Usuário** Subunidade Abastecimento Cartão Coninga/Master Importar Veículos Importar Conductor

Importar Usuários

Administrador Administrador Consulta **Gestor**

**Informações Gerais**

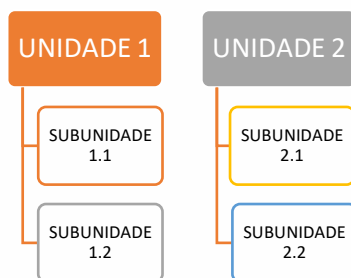
Usuário:  Senha:

**Unidades do Gestor**

Pesquisar unidade...

Código	Nome da Unidade	Incluir Base
2	UNIDADE LINK 1	<input type="button" value="ADICIONAR"/>
3	UNIDADE LINK 2	<input type="button" value="ADICIONAR"/>

## SUBUNIDADE



## CADASTRO DE SUB-UNIDADE

Conductor	Modelo	Marca	Tipo de Veículo	Veículo	Usuário	<b>Subunidade</b>	Abastecimento	Cartão Coringa/Master	Importar Veículos	Importar Conductor	Importar Usuários
-----------	--------	-------	-----------------	---------	---------	-------------------	---------------	-----------------------	-------------------	--------------------	-------------------


**Dados Sub-Unidade**

Nome da SubUnidade:

CNPJ Unidade:

Unidade Vinculada:

## ABASTECIMENTO

**LINK**  
CARTÃO DE BENEFÍCIOS

Sistema de Abastecimento Visualizar como Veículos 1 CNHs 5 Inconsistências 55 Suporte 0 Negociações 0 IPVA 20 Seguro 21 AJUDA Sair

GERENCIADOR DE SALDO ATUALIZAÇÃO EM LOTE **CADASTRO** CONSULTA RELATÓRIOS NEGOCIAÇÕES INTEGRAÇÕES FINANCEIRO

**CADASTRO**

Conductor	Modelo	Marca	Tipo de Veículo	Veículo	Usuário	Subunidade	<b>Abastecimento</b>	Cartão Coringa/Master	Importar Veículos	Importar Conductor	Importar Usuários
-----------	--------	-------	-----------------	---------	---------	------------	----------------------	-----------------------	-------------------	--------------------	-------------------

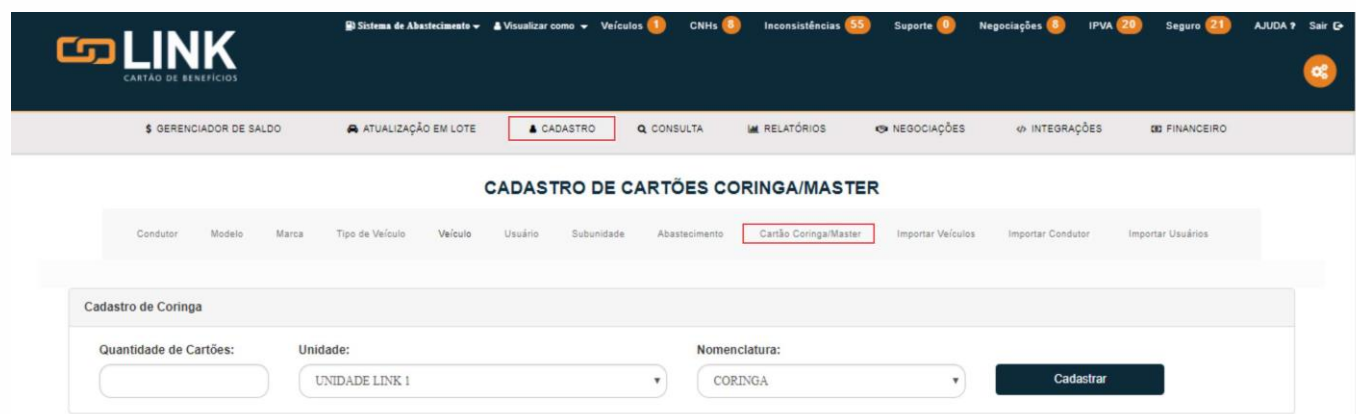
**ABASTECIMENTO**

Estabelecimento

Placa  Cartão  Marca  Modelo

Matrícula do Conductor  Nome do condutor

## CARTÃO CORINGA / MASTER



**CADASTRO DE CARTÕES CORINGA/MASTER**

Conductor Modelo Marca Tipo de Veículo Veículo Usuário Subunidade Abastecimento **Cartão Coringa/Master** Importar Veículos Importar Conductor Importar Usuários

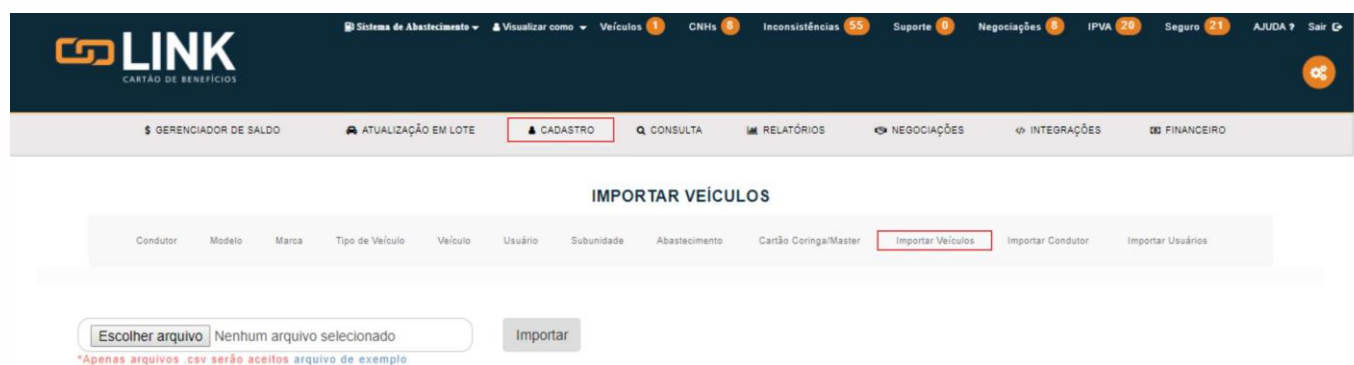
**Cadastro de Coringa**

Quantidade de Cartões:  Unidade: UNIDADE LINK 1 Nomenclatura: CORINGA

**Coringa:** É um cartão padrão que a Link poderá disponibilizar para ser utilizado no veículo assumindo a função do cartão original.

## IMPORTAR VEÍCULO / CONDUTOR E USUÁRIOS

Para cadastrar Veículos, Condutores e Usuários em massa, clique em “Importar Veículo ou Importar Conductor”.



**IMPORTAR VEÍCULOS**

Conductor Modelo Marca Tipo de Veículo Veículo Usuário Subunidade Abastecimento Cartão Coringa/Master **Importar Veículos** Importar Conductor Importar Usuários

Nenhum arquivo selecionado

\*Apenas arquivos .csv serão aceitos arquivo de exemplo

Insira as informações na planilha modelo, informadas abaixo, e importe o arquivo para o sistema.

Arquivo Exemplo:

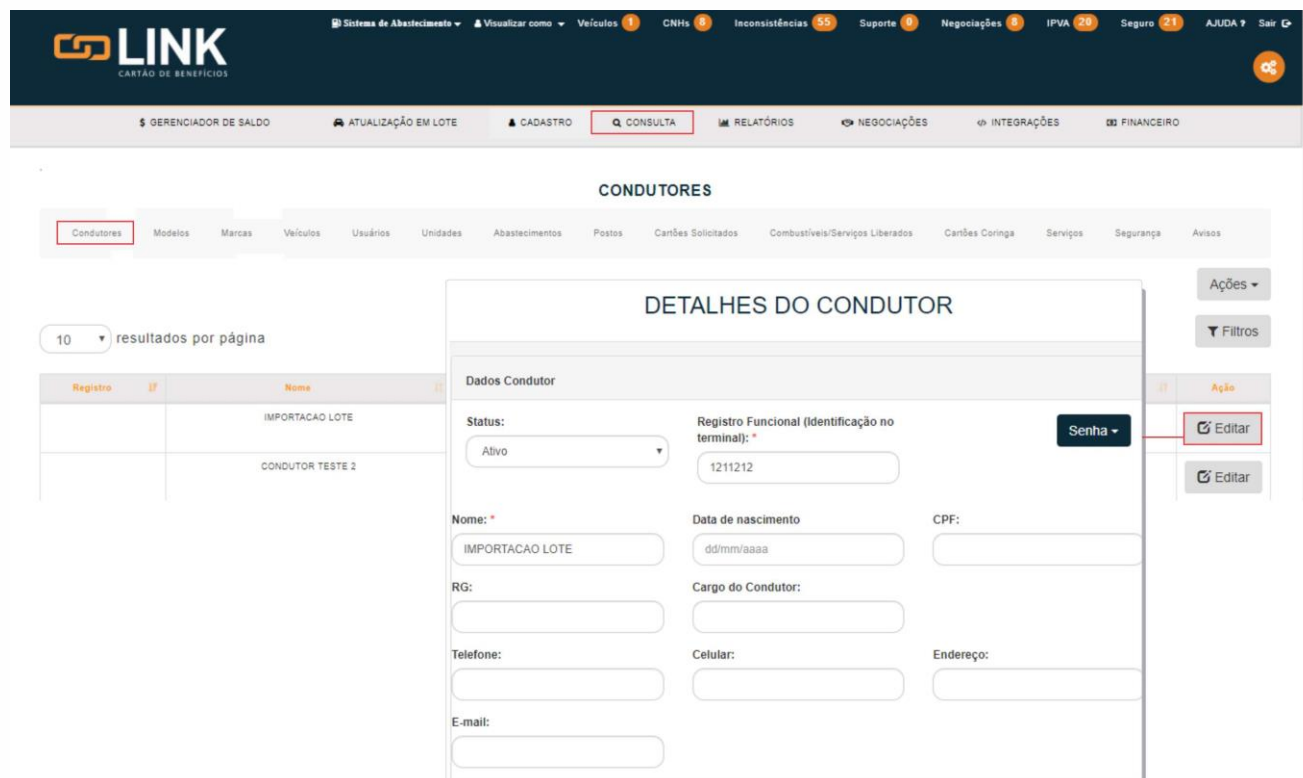
TIPO	NOME	CPF	NIVEL ACESSO	UNIDADE/SUBUNIDADE	IMPORTAR PERMISSÃO DE?	TEL	TEL. ORGAO	EMAIL
ABASTECIMENTO	GESTOR EXEMPLO		GESTOR SUBUNIDADE	SUBUNIDADE 1; SUBUNIDADE 2; SUBUNIDADE 3	GESTOR_CADASTRADO			<a href="mailto:GESTOR1@EXEMPLO.COM">GESTOR1@EXEMPLO.COM</a>
MANUTENCAO	GESTOR EXEMPLO		GESTOR SUBUNIDADE	SUBUNIDADE 1; SUBUNIDADE 2; SUBUNIDADE 4	GESTOR_CADASTRADO			<a href="mailto:GESTOR2@EXEMPLO.COM">GESTOR2@EXEMPLO.COM</a>
TODOS	GESTOR EXEMPLO		GESTOR SUBUNIDADE	SUBUNIDADE 1; SUBUNIDADE 2; SUBUNIDADE 5	GESTOR_CADASTRADO			<a href="mailto:GESTOR3@EXEMPLO.COM">GESTOR3@EXEMPLO.COM</a>

## CONSULTA CONDUTORES

Contém todos os condutores cadastrados no sistema.

Também é possível exportar os dados dos condutores cadastrados (.XLS / .TXT).

## DETALHES E ATUALIZAÇÃO DE DADOS DO CONDUTOR



**CONDUTORES**

10 resultados por página

Registro	Nome
IMPORTACAO LOTE	
CONDUTOR TESTE 2	

**DETALHES DO CONDUTOR**

**Dados Condutor**

Status: Ativo

Registro Funcional (Identificação no terminal): 1211212

Nome: IMPORTACAO LOTE

Data de nascimento: dd/mm/aaaa

CPF:

RG:

Cargo do Condutor:

Telefone:

Celular:

Endereço:

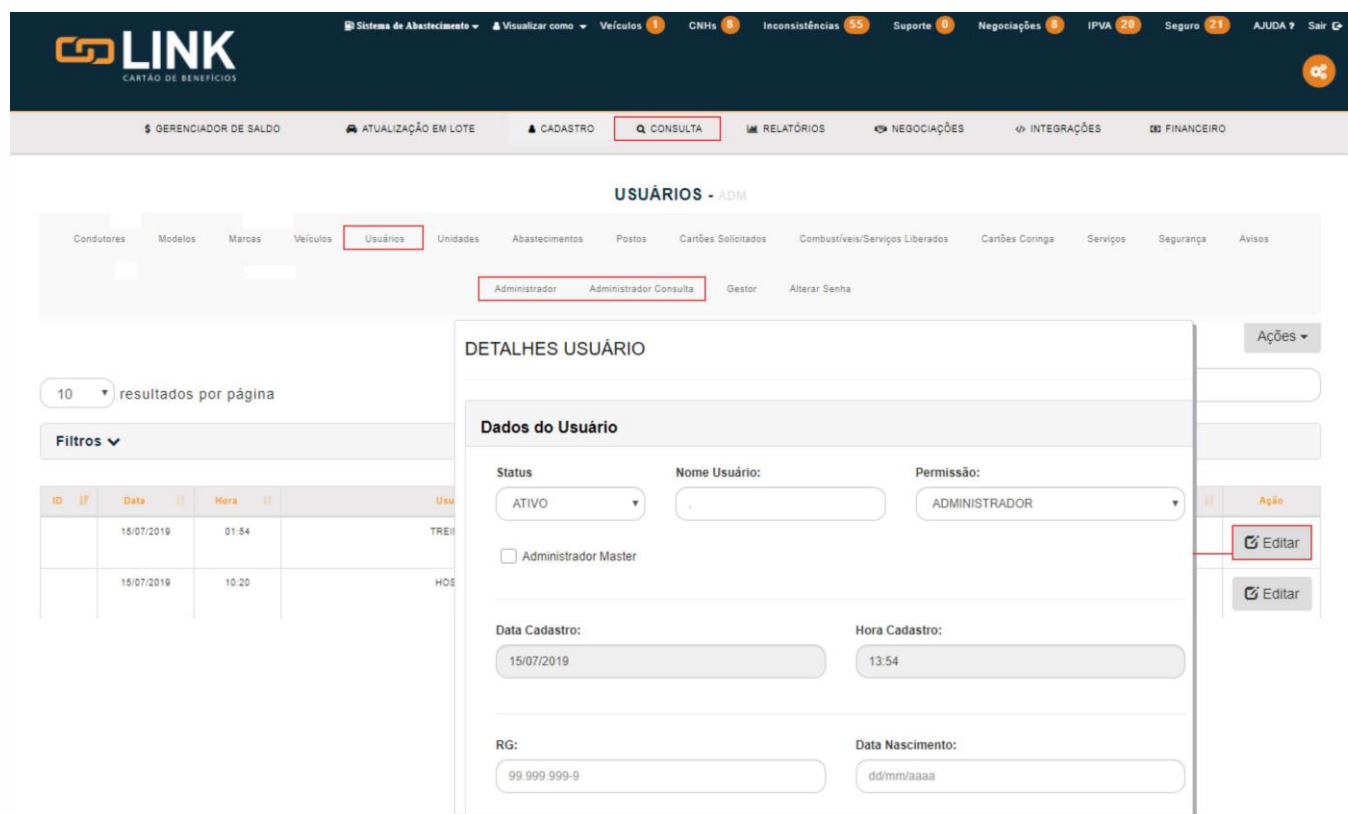
E-mail:

**Ações**

Editar

## USUÁRIO/ GESTOR

Administrador e Administrador Consulta



**USUÁRIOS - ADM**

10 resultados por página

**Filtros**

ID	UF	Data	Hora	Usu
		15/07/2019	01:54	TREI
		15/07/2019	10:20	HOS

**DETALHES USUÁRIO**

**Dados do Usuário**

Status: ATIVO

Nome Usuário:

Permissão: ADMINISTRADOR

☐ Administrador Master

Data Cadastro: 15/07/2019


Hora Cadastro: 13:54

RG: 99.999.999-9

Data Nascimento: dd/mm/aaaa

**Ações**

Editar

 **LINK**  
CARTÃO DE BENEFÍCIOS

Sistema de Abastecimento Visualizar como Veículos 1 CNHs 6 Inconsistências 5-5 Suporte 6 Negociações 6 IPVA 26 Seguro 2-1 AJUDA ? Sair

GERENCIADOR DE SALDO ATUALIZAÇÃO EM LOTE CADASTRO CONSULTA RELATÓRIOS NEGOCIAÇÕES INTEGRAÇÕES FINANCEIRO


**USUÁRIOS - ADM**

Condutores Modelos Marcas Veículos **Usuários** Unidades Abastecimentos Postos Cartões Solicitados Combustíveis/Serviços Liberados Cartões Coringa Serviços Segurança Avisos

Administrador Administrador Consulta **Gestor** Alterar Senha

Código	Data	Hora	Usuário	Status	Permissão	Ação
	30/08/2019	08:08		ATIVO	GESTOR	<a href="#">Editar</a>
	03/08/2019	05:52				<a href="#">Editar</a>

**Unidades do Gestor**

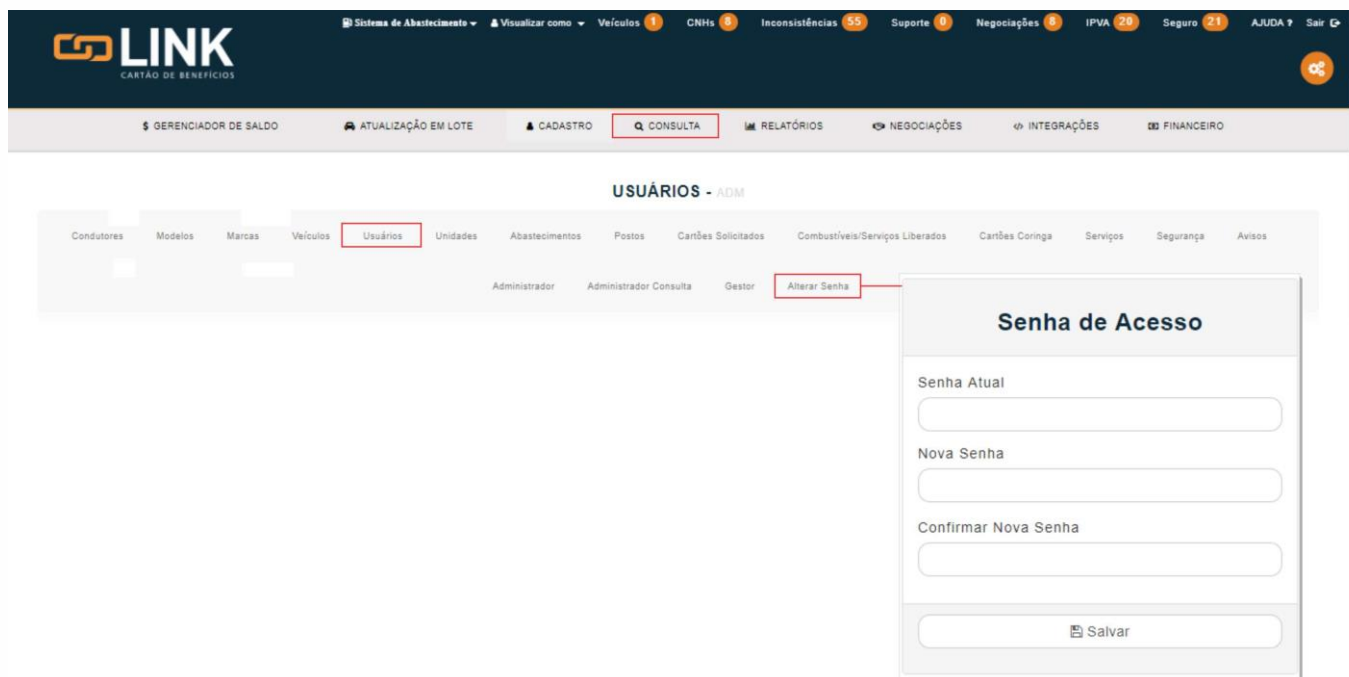


Nenhum registro encontrado

Código	Nome da Unidade	
2	UNIDADE LINK 1	<a href="#">Remover</a>
3	UNIDADE LINK 2	<a href="#">Remover</a>
4	UNIDADE LINK 3	<a href="#">Remover</a>
5	UNIDADE LINK 4	<a href="#">Remover</a>
6	UNIDADE LINK 7	<a href="#">Remover</a>

[Resetar Senha](#) [Salvar](#)

## ALTERAÇÃO DE SENHA DO USUÁRIO QUE ACESSA O SISTEMA



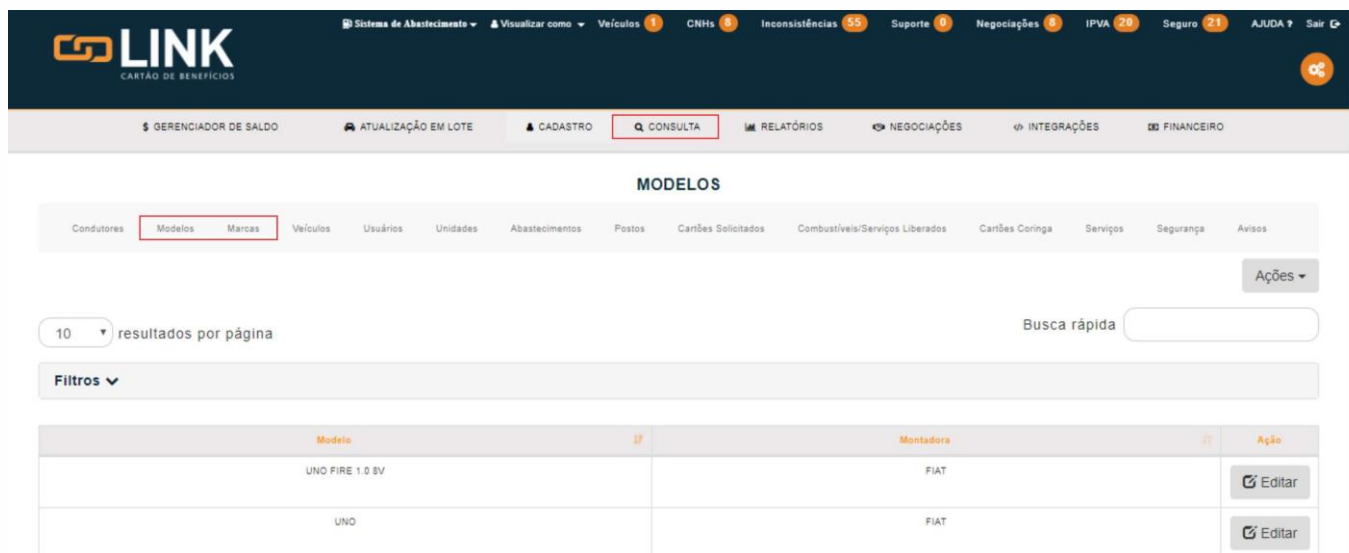
The screenshot shows the LINK system interface. The top navigation bar includes the LINK logo and various status indicators. The main menu has options like 'GERENCIADOR DE SALDO', 'ATUALIZAÇÃO EM LOTE', 'CADASTRO', 'CONSULTA', 'RELATÓRIOS', 'NEGOCIAÇÕES', 'INTEGRAÇÕES', and 'FINANCEIRO'. The 'USUÁRIOS - ADM' section is active, and the 'Alterar Senha' option is highlighted. A modal form titled 'Senha de Acesso' is displayed, containing fields for 'Senha Atual', 'Nova Senha', and 'Confirmar Nova Senha', along with a 'Salvar' button.

## MODELOS / MARCAS

Contém todos os modelos de veículos cadastrados no sistema.

Ao final da tela existe a paginação para visualizar os modelos cadastrados.

A opção EDITAR mostrada ao final de “cadastro registro de modelo” serve para editar dados do modelo e/ou ver maiores detalhes do modelo.



The screenshot shows the LINK system interface with the 'MODELOS' section active. The table displays the following data:

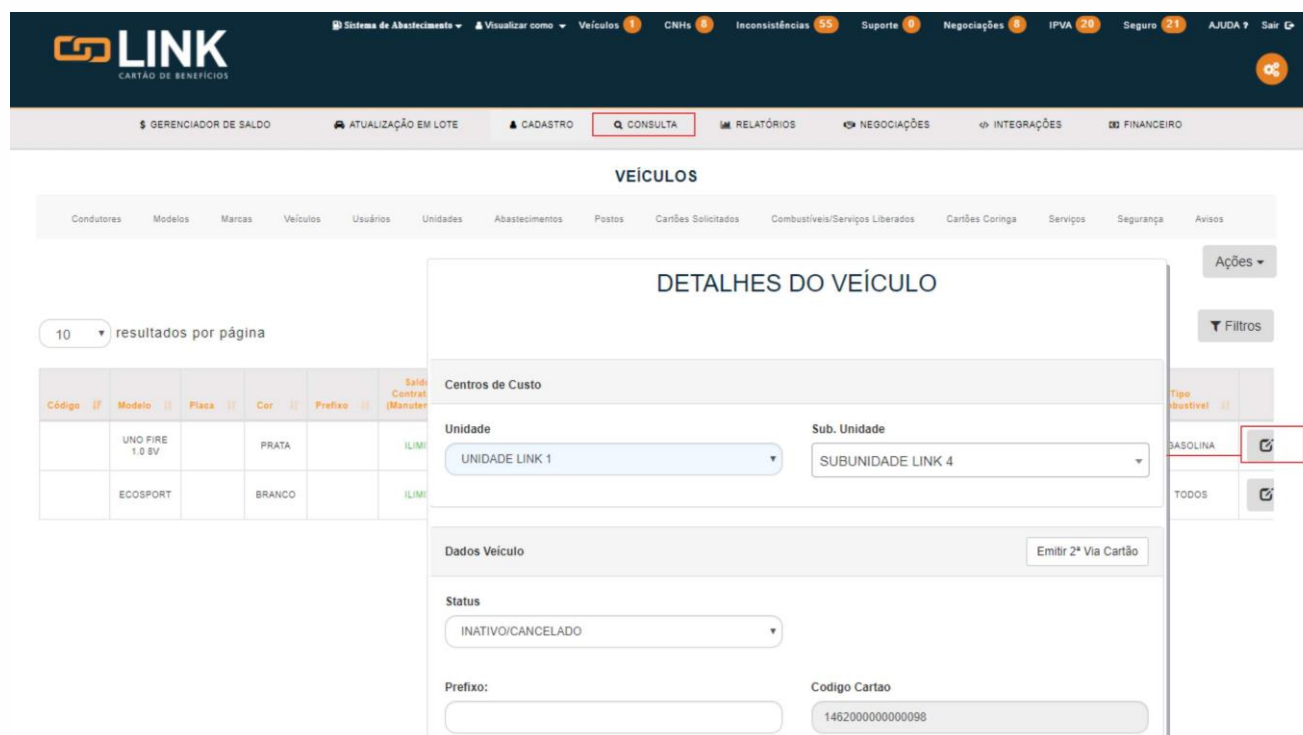
Modelo	UF	Montadora	Ação
UNO FIRE 1.0 BV		FIAT	<a href="#">Editar</a>
UNO		FIAT	<a href="#">Editar</a>

## VEÍCULOS

Contém todos os veículos cadastrados no sistema.

Também é possível exportar os dados dos condutores cadastrados (.XLS / .TXT).

## DETALHES E ATUALIZAÇÃO DE DADOS DO VEÍCULO



**LINK**  
CARTÃO DE BENEFÍCIOS

Sistema de Abastecimento Visualizar como Veículos 1 CNHs 6 Inconsistências 55 Suporte 6 Negociações 8 IPVA 20 Seguro 21 AJUDA ? Sair

GERENCIADOR DE SALDO ATUALIZAÇÃO EM LOTE CADASTRO CONSULTA RELATÓRIOS NEGOCIAÇÕES INTEGRAÇÕES FINANCEIRO

**VEÍCULOS**

Condutores Modelos Marcas Veículos Usuários Unidades Abastecimentos Postos Cartões Solicitados Combustíveis/Serviços Liberados Cartões Coringa Serviços Segurança Avisos

10 resultados por página

Código	Modelo	Placa	Cor	Prefixo	Saldo Contratado (Manutenção)
	UNO FIRE 1.0 EV		PRATA		ILIM
	ECOSPORT		BRANCO		ILIM

**DETALHES DO VEÍCULO**

**Centros de Custo**

Unidade: UNIDADE LINK 1 Sub. Unidade: SUBUNIDADE LINK 4

**Dados Veiculo** Emitir 2ª Via Cartão

Status: INATIVO/CANCELADO

Prefixo: Codigo Cartao: 1452000000000098

**Ações**

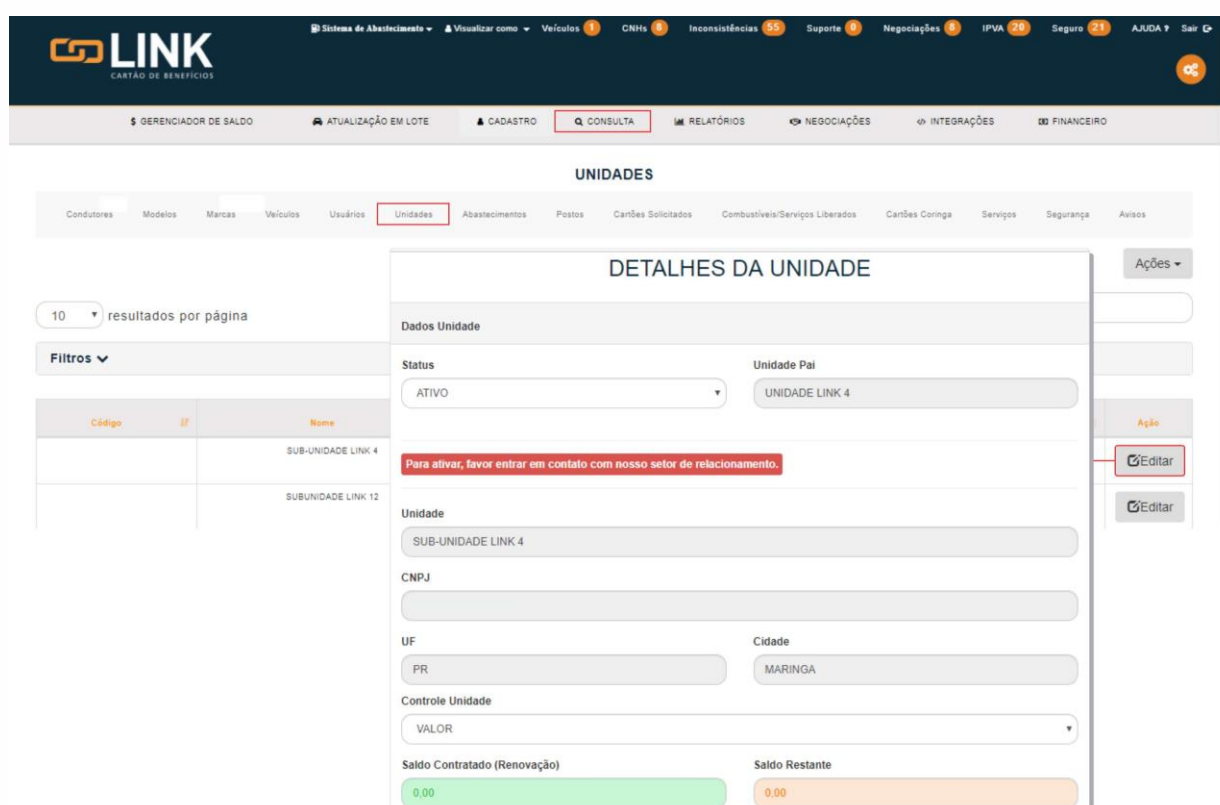
Filtros

Tipo Abastecimento: GASOLINA TODOS

## UNIDADES

Nesta tela contém todas as unidades cadastradas no sistema. É possível exportar os dados das unidades cadastradas no sistema para as extensões XLS e/ou TXT. Os filtros podem ser utilizados para pesquisar as unidades. As opções de pesquisas estão na tela abaixo. Ao final da tela existe a paginação para visualizar todas as unidades cadastradas.

## DETALHES E ATUALIZAÇÃO DE DADOS DA UNIDADE



**LINK**  
CARTÃO DE BENEFÍCIOS

Sistema de Abastecimento Visualizar como Veículos 1 CNHs 6 Inconsistências 55 Suporte 6 Negociações 8 IPVA 20 Seguro 21 AJUDA ? Sair

GERENCIADOR DE SALDO ATUALIZAÇÃO EM LOTE CADASTRO CONSULTA RELATÓRIOS NEGOCIAÇÕES INTEGRAÇÕES FINANCEIRO

**UNIDADES**

Condutores Modelos Marcas Veículos Usuários Unidades Abastecimentos Postos Cartões Solicitados Combustíveis/Serviços Liberados Cartões Coringa Serviços Segurança Avisos

10 resultados por página

**Filtros**

Código	Nome
	SUB-UNIDADE LINK 4
	SUBUNIDADE LINK 12

**DETALHES DA UNIDADE**

**Dados Unidade**

Status: ATIVO Unidade Pai: UNIDADE LINK 4

Para ativar, favor entrar em contato com nosso setor de relacionamento.

Unidade: SUB-UNIDADE LINK 4

CNPJ:

UF: PR Cidade: MARINGA

Controle Unidade: VALOR

Saldo Contratado (Renovação): 0,00 Saldo Restante: 0,00

**Ações**

Editar

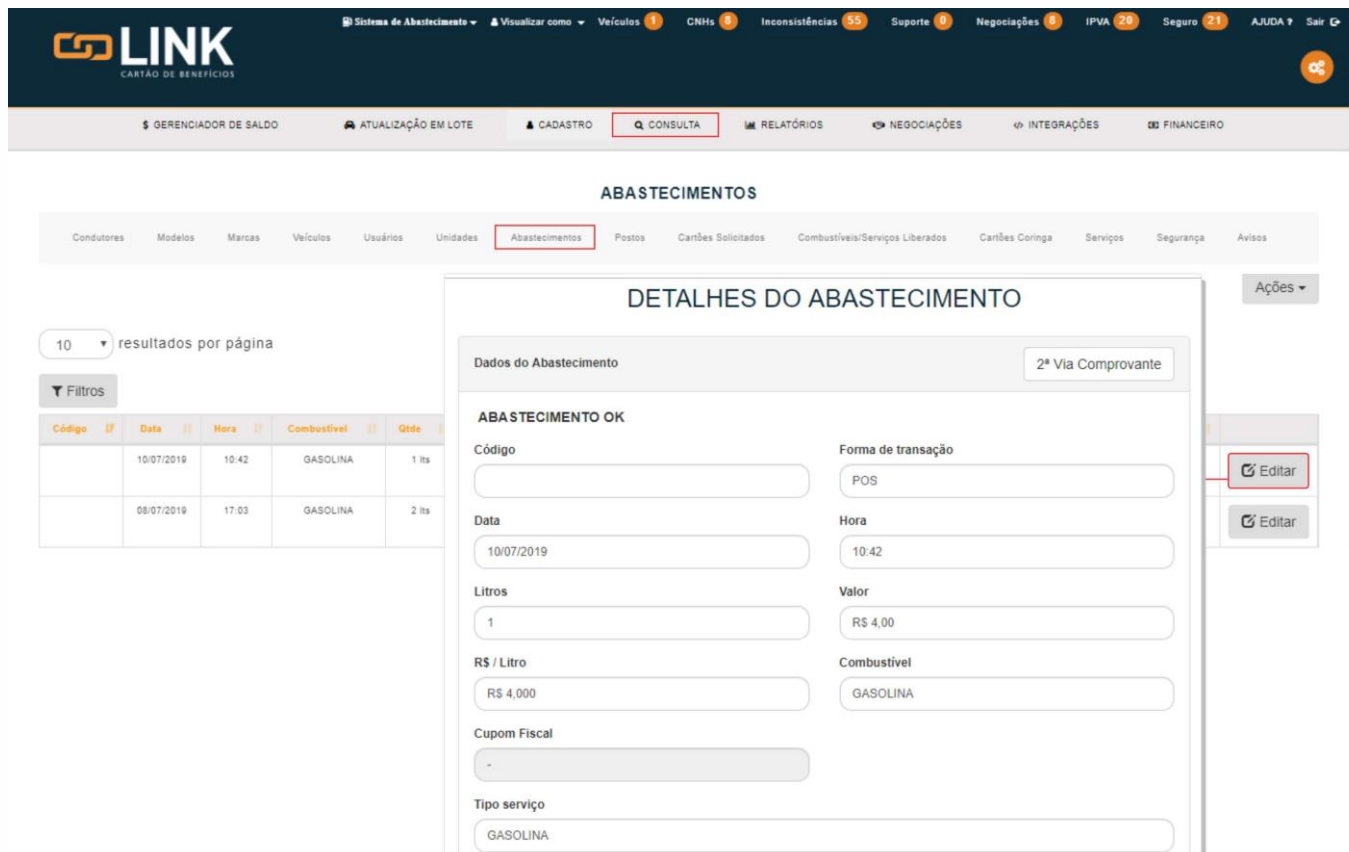


## ABASTECIMENTOS

Nesta tela contém todos os abastecimentos efetivados via POS/atendimento.

As opções de pesquisas estão na tela abaixo. O flag AMARELO é sinalizador de INCONSISTÊNCIAS.

### DETALHES DO ABASTECIMENTO



**ABASTECIMENTOS**

Condutores Modelos Marcas Veículos Usuários Unidades **Abastecimentos** Postos Cartões Solicitados Combustíveis/Serviços Liberados Cartões Coringa Serviços Segurança Avisos

10 resultados por página

Filtros

Código	Data	Hora	Combustível	Qtde
	10/07/2019	10:42	GASOLINA	1 lts
	08/07/2019	17:03	GASOLINA	2 lts

**DETALHES DO ABASTECIMENTO**

Dados do Abastecimento 2ª Via Comprovante

**ABASTECIMENTO OK**

Código:

Data:

Litros:

R\$ / Litro:

Cupom Fiscal:

Tipo serviço:

Forma de transação:

Hora:

Valor:

Combustível:

Ações


Editar

Editar

## POSTOS

Nesta tela contém toda a rede postos credenciados. Os filtros podem ser utilizados para pesquisar os postos. As opções de pesquisas estão na tela abaixo. Ao final da tela existe a paginação para visualizar todos os postos credenciados.

## DETALHES DO POSTO



Sistema de Abastecimento
 Visualizar como
 Veículos 1
 CNHs 8
 Inconsistências 55
 Suporte 0
 Negociações 8
 IPVA 28
 Seguro 21
 AJUDA
 Sair

GERENCIADOR DE SALDO
 ATUALIZAÇÃO EM LOTE
 CADASTRO
 CONSULTA
 RELATÓRIOS
 NEGOCIAÇÕES
 INTEGRAÇÕES
 FINANCEIRO

### ESTABELECIMENTOS

Condutores
 Modelos
 Marcas
 Veículos
 Usuários
 Unidades
 Abastecimentos
 Postos
 Cartões Solicitados
 Combustíveis/Serviços Liberados
 Cartões Coringa
 Serviços
 Segurança
 Avisos

Lista
 Mapa
 Rota

Filtros

Códigos	Nome Posto
	POSTO CENTRO OESTE
	AUTO POSTO MILCHESKY

#### DETALHES DO POSTO

##### Dados do Posto

Nome Posto

POSTO CENTRO OESTE LTDA

Nome Fantasia

POSTO CENTRO OESTE

CNPJ

Endereço

CARLOS GOMES

Cidade

CASCADEL

UF

PR

Tel

Tel2


Horário de Funcionamento

Seg a sex das 06:00 às 21:30 Sáb: 06:00 às 21:00 Domingos e feri

Ações
 Editar
 Editar

## CARTÕES SOLICITADOS

Nesta tela contém todos os cartões solicitados para sua frota.



Sistema de Abastecimento
 Visualizar como
 Veículos 1
 CNHs 8
 Inconsistências 55
 Suporte 0
 Negociações 8
 IPVA 28
 Seguro 21
 AJUDA
 Sair

GERENCIADOR DE SALDO
 ATUALIZAÇÃO EM LOTE
 CADASTRO
 CONSULTA
 RELATÓRIOS
 NEGOCIAÇÕES
 INTEGRAÇÕES
 FINANCEIRO

### CARTÕES SOLICITADOS

Condutores
 Modelos
 Marcas
 Veículos
 Usuários
 Unidades
 Abastecimentos
 Postos
 Cartões Solicitados
 Combustíveis/Serviços Liberados
 Cartões Coringa
 Serviços
 Segurança
 Avisos

10 resultados por página
 Busca rápida

Filtros

Código	Data Solicitação	Data de Confecção	Hora de Confecção	Identificação	Numero do Cartão	Unidade	Usuário	Status	Rastreio	Via do Cartão	Motivo	Categorização Veículo	Patrimônio/Num. Frota
	15/07/2019	-	-	ABC-0004		SUBUNIDADE LINK 4	HOSPITALSP	CANCELADO		2	FURTO/ROUBO	VEICULO COMUM	INDISPONÍVEL
	02/07/2019	-	-	ABC-0004		SUBUNIDADE LINK 4	IMPLANTAÇÃO	CANCELADO		1	VEÍCULO NOVO	VEICULO COMUM	INDISPONÍVEL

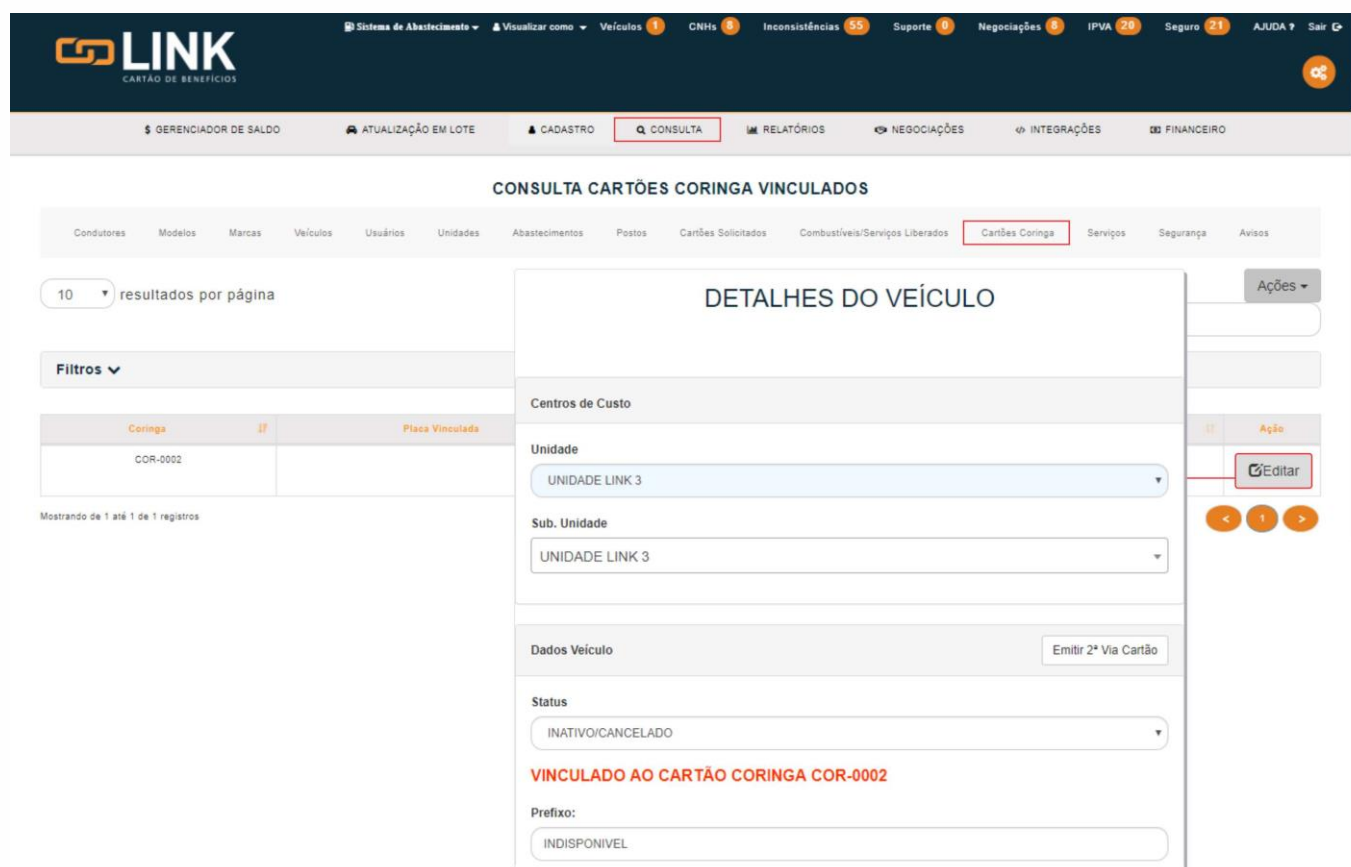
## COMBUSTÍVEIS/ SERVIÇOS LIBERADOS

Neste menu estão registrados todos os serviços e combustíveis liberados (separados por Sub-menu) para o cliente transacionar via POS/Atendimento.



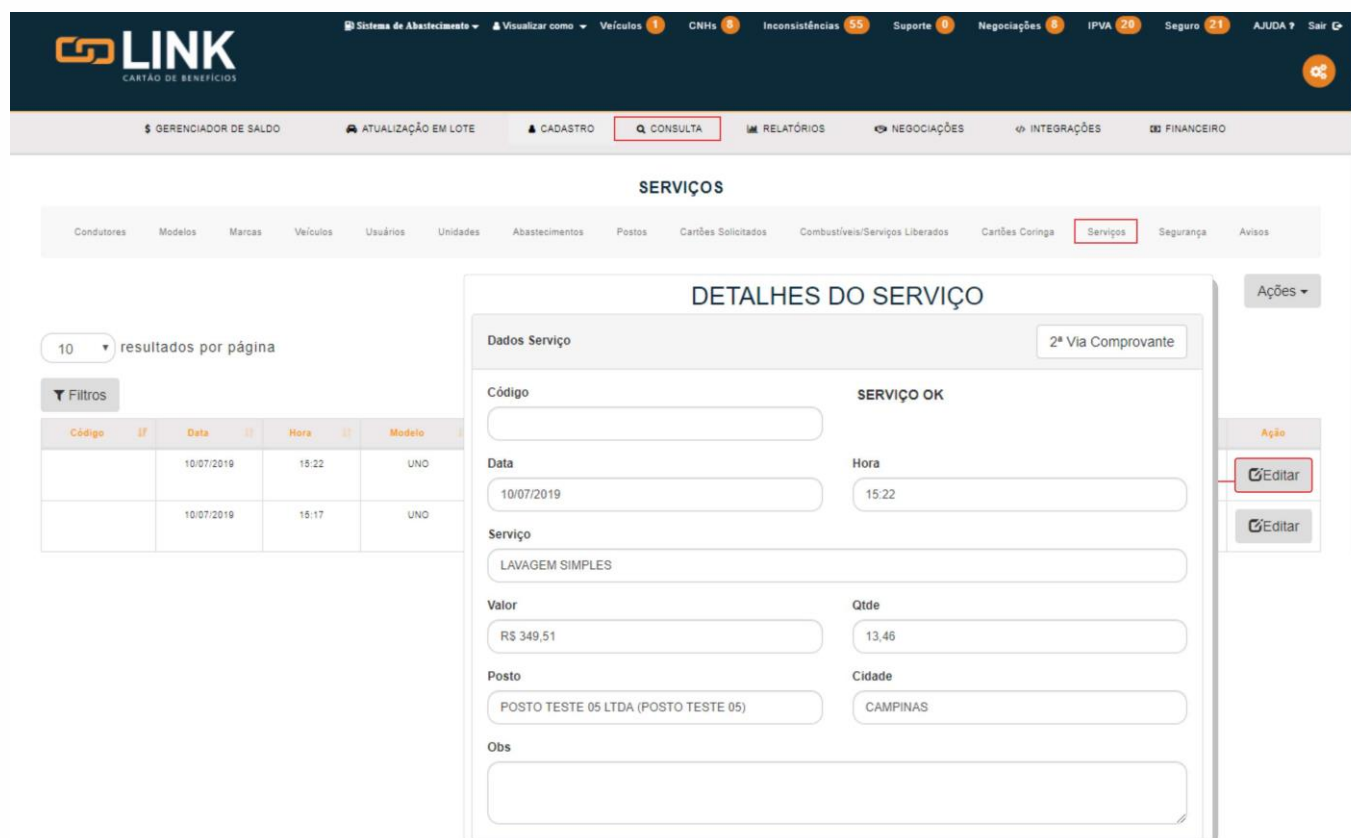
## CARTÕES CORINGA

São cartões que poderão ser utilizados sem vínculo com veículo, recomendado para casos de urgência, perda ou roubo do cartão oficial.



## SERVIÇOS

Neste menu estão todos os Serviços efetivados via POS e/ou Atendimento.

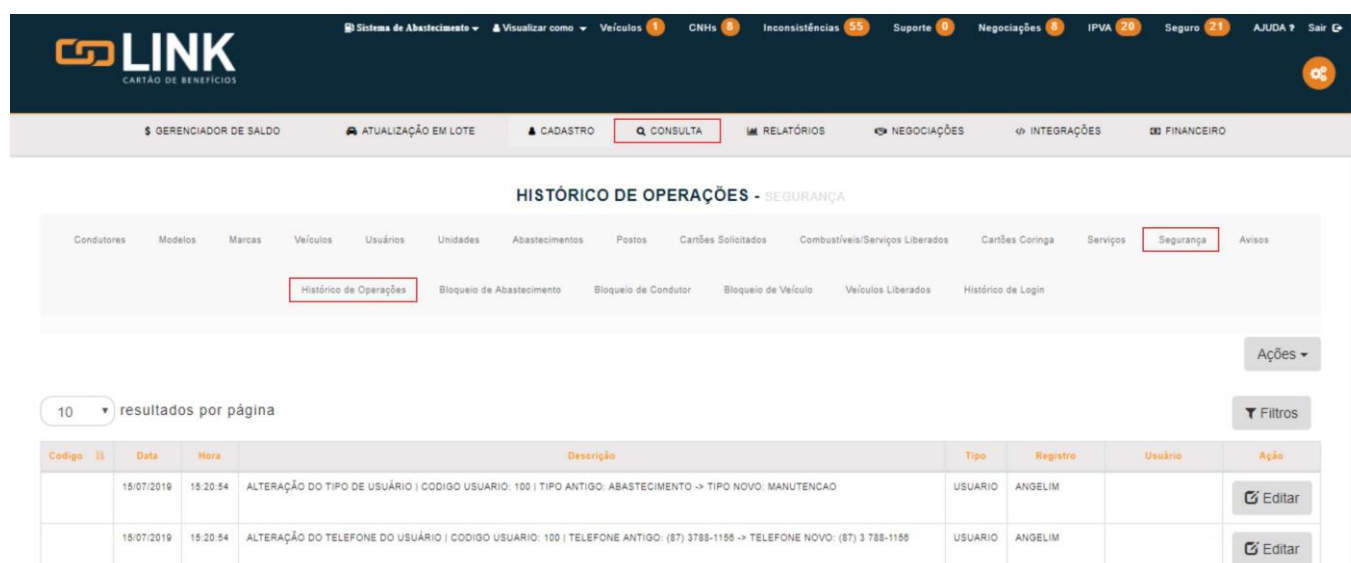


The screenshot shows the LINK system interface. At the top, there's a navigation bar with various menu items like 'Sistema de Abastecimento', 'Visualizar como', 'Veículos', 'CNHs', 'Inconsistências', 'Suporte', 'Negociações', 'IPVA', 'Seguro', 'AJUDA', and 'Sair'. Below this is a secondary navigation bar with 'GERENCIADOR DE SALDO', 'ATUALIZAÇÃO EM LOTE', 'CADASTRO', 'CONSULTA' (highlighted), 'RELATÓRIOS', 'NEGOCIAÇÕES', 'INTEGRAÇÕES', and 'FINANCEIRO'. The main content area is titled 'SERVIÇOS' and contains a list of menu items: 'Condutores', 'Modelos', 'Marcas', 'Veículos', 'Usuários', 'Unidades', 'Abastecimentos', 'Postos', 'Cartões Solicitados', 'Combustíveis/Serviços Liberados', 'Cartões Coringa', 'Serviços' (highlighted), 'Segurança', and 'Avisos'. A modal window titled 'DETALHES DO SERVIÇO' is open, showing a form for service details. The form includes fields for 'Código' (SERVIÇO OK), 'Data' (10/07/2019), 'Hora' (15:22), 'Serviço' (LAVAGEM SIMPLES), 'Valor' (R\$ 349,51), 'Qtde' (13,46), 'Posto' (POSTO TESTE 05 LTDA (POSTO TESTE 05)), 'Cidade' (CAMPINAS), and 'Obs'. There are also buttons for 'Ações' and 'Editar'.

## SEGURANÇA

### HISTÓRICO DE OPERAÇÕES

No histórico de operação está o registro de ações feitas no sistema por determinado período. Contém todos os principais detalhes referentes à determinado cartão, condutor, veículo e bloqueios do sistema.

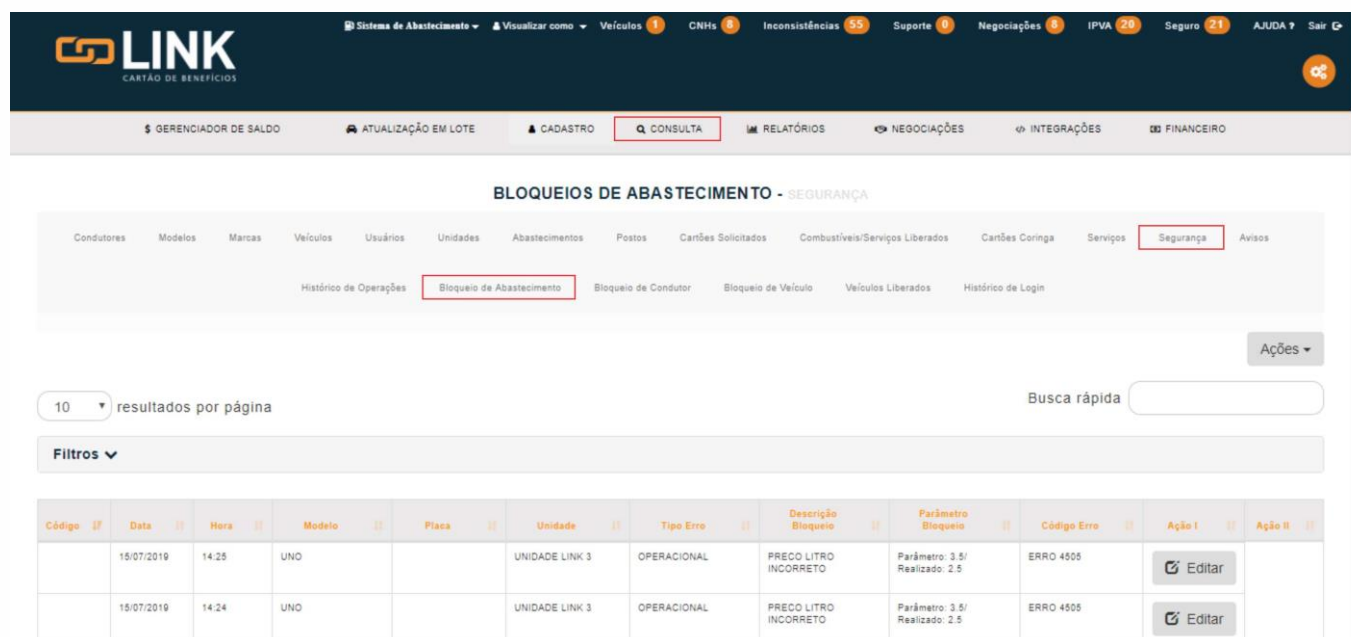


The screenshot shows the LINK system interface with the 'HISTÓRICO DE OPERAÇÕES - SEGURANÇA' section. The top navigation bar is the same as in the previous screenshot. The secondary navigation bar is also the same. The main content area is titled 'HISTÓRICO DE OPERAÇÕES - SEGURANÇA' and contains a list of menu items: 'Condutores', 'Modelos', 'Marcas', 'Veículos', 'Usuários', 'Unidades', 'Abastecimentos', 'Postos', 'Cartões Solicitados', 'Combustíveis/Serviços Liberados', 'Cartões Coringa', 'Serviços', 'Segurança' (highlighted), and 'Avisos'. Below this is a sub-menu with 'Histórico de Operações' (highlighted), 'Bloqueio de Abastecimento', 'Bloqueio de Condutor', 'Bloqueio de Veículo', 'Veículos Liberados', and 'Histórico de Login'. A modal window titled 'HISTÓRICO DE OPERAÇÕES - SEGURANÇA' is open, showing a table of operations. The table has columns for 'Codigo', 'Data', 'Hora', 'Descrição', 'Tipo', 'Registro', 'Usuário', and 'Ação'. There are two rows of data, both dated 15/07/2019 at 15:20:54. The first row describes a change in user type from 'ABASTECIMENTO' to 'MANUTENCAO'. The second row describes a change in user phone number from '(87) 3788-1155' to '(87) 3 788-1155'. Both rows have 'USUARIO' as the type and 'ANGELIM' as the user. There are buttons for 'Ações' and 'Filtros'.

Codigo	Data	Hora	Descrição	Tipo	Registro	Usuário	Ação
	15/07/2019	15:20:54	ALTERAÇÃO DO TIPO DE USUÁRIO   CODIGO USUARIO: 100   TIPO ANTIGO: ABASTECIMENTO -> TIPO NOVO: MANUTENCAO	USUARIO	ANGELIM		Editar
	15/07/2019	15:20:54	ALTERAÇÃO DO TELEFONE DO USUÁRIO   CODIGO USUARIO: 100   TELEFONE ANTIGO: (87) 3788-1155 -> TELEFONE NOVO: (87) 3 788-1155	USUARIO	ANGELIM		Editar

## BLOQUEIO DE ABASTECIMENTO

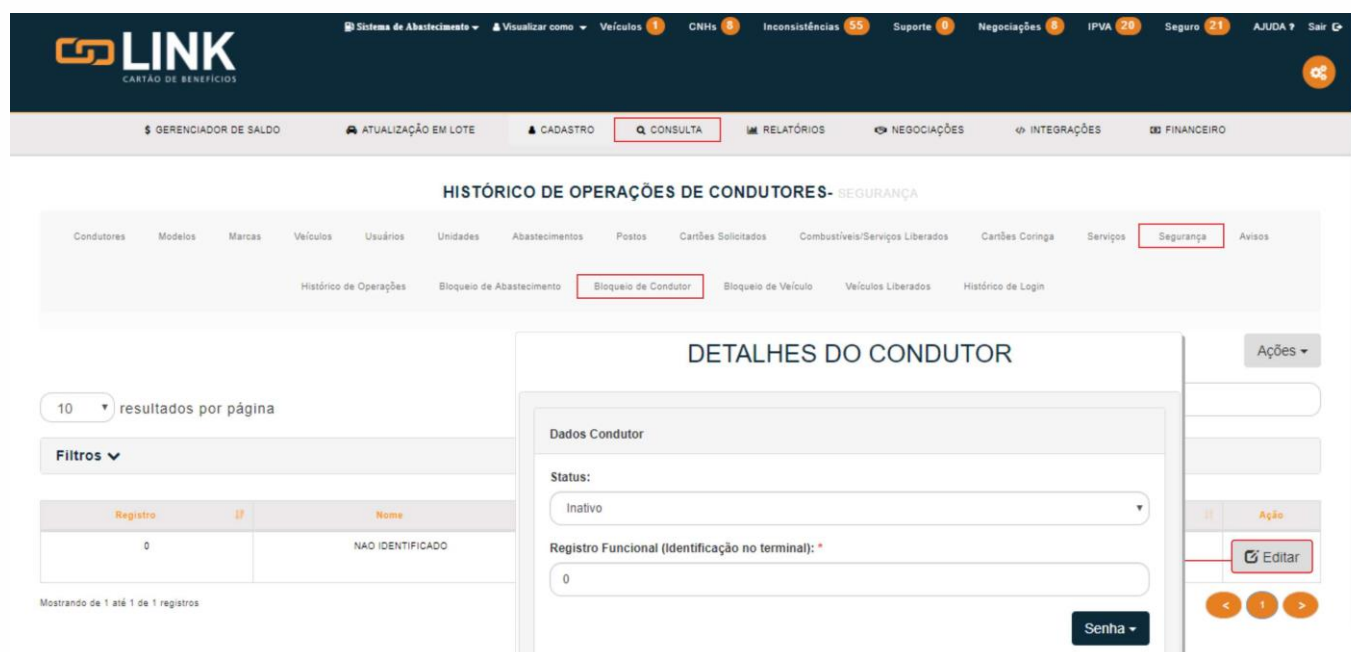
Histórico de transações bloqueada no POS e motivo dos bloqueios.



Código	Data	Hora	Modelo	Placa	Unidade	Tipo Erro	Descrição Bloqueio	Parâmetro Bloqueio	Código Erro	Ação I	Ação II
	15/07/2019	14:25	UNO		UNIDADE LINK 3	OPERACIONAL	PRECIO LITRO INCORRETO	Parâmetro: 3.5/ Realizado: 2.5	ERRO 4505	Editar	
	15/07/2019	14:24	UNO		UNIDADE LINK 3	OPERACIONAL	PRECIO LITRO INCORRETO	Parâmetro: 3.5/ Realizado: 2.5	ERRO 4505	Editar	

## BLOQUEIO DO CONDUTOR

Todos os condutores, seus respectivos registros e suas unidades que foram bloqueadas pelo gestor no sistema.



Registro	IP	Nome
0		NAO IDENTIFICADO

DETALHES DO CONDUTOR

Dados Condutor


Status: Inativo

Registro Funcional (Identificação no terminal): \* 0

Senha

## BLOQUEIO DO VEÍCULO

Neste menu estão os veículos bloqueados no sistema. O veículo pode ser bloqueado por motivos diversos. Exemplo: excedeu número de transações permitidas, erro de senha do cartão, venda do veículo, troca de frota, etc.



Sistema de Abastecimento
Visualizar como
Veículos 1
CNHs 6
Inconsistências 55
Suporte 6
Negociações 6
IPVA 20
Seguro 21
AJUDA
Sair

GERENCIADOR DE SALDO
ATUALIZAÇÃO EM LOTE
CADASTRO
CONSULTA
RELATÓRIOS
NEGOCIAÇÕES
INTEGRAÇÕES
FINANCEIRO

BLOQUEIO DE VEÍCULOS - SEGURANÇA

Condutores
Modelos
Marcas
Veículos
Usuários
Unidades
Abastecimentos
Postos
Cartões Solicitados
Combustíveis/Serviços Liberados
Cartões Coringa
Serviços
Segurança
Avisos

Histórico de Operações
Bloqueio de Abastecimento
Bloqueio de Conductor
Bloqueio de Veículo
Veículos Liberados
Histórico de Login

10 resultados por página

Filtros

Código	UF	Modelo	Placa	Prefixo
		UNO FIRE 1.0 BV	ABC-0004	
		ECOSPORT	ABC-1234	

DETALHES DO VEÍCULO

Centros de Custo

Unidade
UNIDADE LINK 1

Sub. Unidade
SUBUNIDADE LINK 4

Dados Veículo
Emitir 2ª Via Cartão

Status
INATIVO/CANCELADO

Prefixo:


Ações

Editar

Editar

## VEÍCULOS LIBERADOS

São veículos que já tiveram seus processos bloqueados, porém, foram liberados por um motivo preenchido pelo gestor. Para retornar o veículo para lista de veículo bloqueados é necessário fazer um novo bloqueio no sistema.



Sistema de Abastecimento
Visualizar como
Veículos 1
CNHs 6
Inconsistências 55
Suporte 6
Negociações 6
IPVA 20
Seguro 21
AJUDA
Sair

GERENCIADOR DE SALDO
ATUALIZAÇÃO EM LOTE
CADASTRO
CONSULTA
RELATÓRIOS
NEGOCIAÇÕES
INTEGRAÇÕES
FINANCEIRO

VEÍCULOS LIBERADOS - SEGURANÇA

Condutores
Modelos
Marcas
Veículos
Usuários
Unidades
Abastecimentos
Postos
Cartões Solicitados
Combustíveis/Serviços Liberados
Cartões Coringa
Serviços
Segurança
Avisos

Histórico de Operações
Bloqueio de Abastecimento
Bloqueio de Conductor
Bloqueio de Veículo
Veículos Liberados
Histórico de Login

10 resultados por página

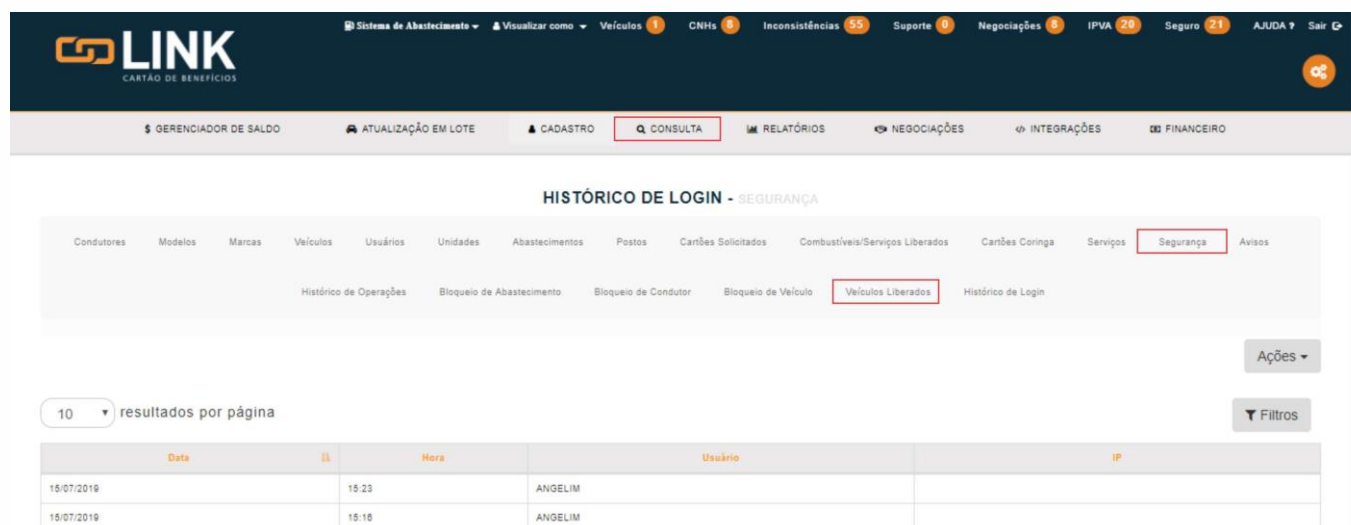
Busca rápida

Filtros

Veículo	UF	Código Liberação	Motivo	Data	Usuário
		1	LIBERAR PARA TESTAR	29/08/2018 14:25:07	ADM
		6	teste	20/09/2018 10:00:48	

## HISTÓRICO DE LOGIN

No histórico de login estão registrados: DATA, HORA, USUÁRIO E IP do usuário, administrador ou gestor que fez o login no sistema.



**HISTÓRICO DE LOGIN - SEGURANÇA**

Condutores Modelos Marcas Veículos Usuários Unidades Abastecimentos Postos Cartões Solicitados Combustíveis/Serviços Liberados Cartões Coringa Serviços **Segurança** Avisos

Histórico de Operações Bloqueio de Abastecimento Bloqueio de Conductor Bloqueio de Veículo **Veículos Liberados** Histórico de Login

10 resultados por página

Data	Hora	Usuário	IP
15/07/2019	15:23	ANGELIM	
15/07/2019	15:16	ANGELIM	

## RESTRIÇÕES

Em restrições estão todos as restrições parametrizadas no sistema. É possível cadastrar uma nova restrição e uma nova mensagem no SLIP de abastecimento (cupom de venda). A(s) mensagem(s) cadastradas, serão exibidas no cupom de venda impresso no terminal de venda no momento do abastecimento.



**Restrições & Informações**

Exibir 10 por página

Busca:

Código	Nome	Restrição/Mensagem	Parametro 1	Parametro 2	Tipo	Qtd Veículos	Nível
2		Km/l (Mínimo/Máximo)	10,00 km/L	20,00 km/L	Restritivo	1	Modelo
6	Restrição gestor teste	Capacidade do Tanque	2 lts	-	Informativo	78	Veículo/Placa
7	posto	Valor máximo diário	150,00	-	Restritivo	3	Veículo/Placa
9		Litros (Abastecimento/Óleo)	OLEO DE MOTOR	5,00 lts	Restritivo	1	Veículo/Placa
11	Restringir abastecimento a Cartões	Permite abastecimento de acordo com o tipo de cartão no POS	1	1	Restritivo	2	Veículo/Placa
13		Valor Mínimo/Máximo por tipo de combustível	R\$ 3,890	R\$ 4,590	Restritivo	2	Veículo/Placa

Exibindo página 1 de 1

Anterior 1 Próxima


## CADASTRO MENSAGEM SLIP DE ABASTECIMENTO

A mensagem pode ser um texto livre de até 40 caracteres, pode ser definida para um tipo de serviço específico (deve ser especificado no campo SERVIÇO) e cadastradas para todos os veículos do cliente, para um modelo de veículo ou para veículos específicos (deve ser especificado no campo NÍVEL DA MENSAGEM).



## CADASTRO DE RESTRIÇÃO PARA OS ABASTECIMENTOS

Essas restrições podem ser informativas ou restritivas e podem ser definidas para todos os veículos do cliente, para um modelo de veículo ou para veículos específicos (deve ser especificada no campo NÍVEL DA RESTRIÇÃO). Cada restrição deve ser parametrizada de acordo com a exigência de campos do sistema.



Sistema de Abastecimento

Visualizar como

Veículos 1

CNHs 8

Inconsistências 55

Suporte 0

Negociações 0

IPVA 29

Seguro 21

AJUDA 7

Sair

GERENCIADOR DE SALDO

ATUALIZAÇÃO EM LOTE

CADASTRO

CONSULTA

RESTRIÇÕES

RELATÓRIOS

NEGOCIAÇÕES

INTEGRAÇÕES

FINANCEIRO

Restrições & Informações

Exibir 10 por página

Busca:

Ações

Nova Restrição

Consultar veículos

Código	Nome	Restrição/Mensagem	Parametro 1	Parametro 2	Tipo	Qtd Veículos	Nível	
2		Km/l (Mínimo/Máximo)	10,00 km/L	20,00 km/L	Restritivo	1	Modelo	<div>Detalhes</div> <div>Excluir</div>
6	Restrição gestor teste	Capacidade do Tanque	2 lts	-	Informativo	78	Veículo/Placa	<div>Detalhes</div> <div>Excluir</div>
7	posto	Valor máximo diário	150,00	-	Restritivo	3	Veículo/Placa	<div>Detalhes</div> <div>Excluir</div>
9		Litros (Abastecimento/Óleo)	OLEO DE MOTOR	5,00 lts	Restritivo	1	Veículo/Placa	<div>Detalhes</div> <div>Excluir</div>
11	Restringir abastecimento a Cartões	Permite abastecimento de acordo com o tipo de cartão no POS	1	1	Restritivo	2	Veículo/Placa	<div>Detalhes</div> <div>Excluir</div>
13		Valor Mínimo/Máximo por tipo de combustível	R\$ 3,890	R\$ 4,590	Restritivo	2	Veículo/Placa	<div>Detalhes</div> <div>Excluir</div>

Exibindo página 1 de 1


Anterior

1

Próxima

## RELATÓRIOS

O painel de relatórios do sistema disponibiliza todas as informações necessárias para o gerenciamento da frota. São subdivididos em categorias:



Sistema de Abastecimento

Visualizar como

Veículos 1

CNHs 8

Inconsistências 55

Suporte 0

Negociações 0

IPVA 29

Seguro 21

AJUDA 7

Sair

GERENCIADOR DE SALDO

ATUALIZAÇÃO EM LOTE

CADASTRO

CONSULTA

RELATÓRIOS

NEGOCIAÇÕES

INTEGRAÇÕES

FINANCEIRO

RELATÓRIOS

Todos Relatórios

Financeiros

Operações

Customizado

Sustentabilidade

Distribuição Postos Internos

Relatório

Abastecimento/Faturamento

Relatório

Abastecimento/Faturamento (Resumido)

Relatório

Abastecimentos Agrupados

Relatório

Consumo Unidade/Veículo

Relatório

Consumo Veículo

Relatório

Consumo Subunidade/Veículo

Relatório

Consumo Posto/Veículo

Relatório

Consumo Unidade/Condutor

Relatório

Consumo Subunidade/Serviço

Relatório

Evolução dos gastos

01 — 12

Relatório

Ranking Unidades

Relatório



**Abastecimento / Faturamento:** Somatória de valor abastecido, quilometragem rodada, litragem por tipo de combustível e unidade/subunidade com informações do condutor.

**Abastecimento / Faturamento (Resumido):** Somatória de valor abastecido, quilometragem rodada, litragem por tipo de combustível e unidade/subunidade - resumido por tipo de combustível e sem informações do condutor.

**Abastecimento Agrupado:** Quantidade total abastecida por tipo de combustível, média de valor e total pago no período filtrado.

**Consumo Unidade / Veículo:** Somatória de valor abastecido, quilometragem rodada, soma em (L) do combustível por unidade empresarial.

**Consumo Subunidade / Veículo:** Somatória de valor abastecido, quilometragem rodada, soma em (L) do combustível por unidade empresarial.

**Consumo Veículo:** Resumo do total consumido por veículo em determinado período com somatória de valor abastecido, quilometragem rodada e quantidade de litros de combustível.

**Consumo Posto / Veículo:** Somatória de valor abastecido, soma em (L) do combustível por placa e condutor.

**Consumo Unidade / Condutor:** Valor total abastecido, quilometragem rodada, soma em (L) do combustível por condutor.

**Consumo Subunidade / Serviço:** Resumo de valor por quantidade de produto.

**Evolução dos gastos:** Valor total abastecido por mês/unidade empresarial, com total de litragem e tipo de serviço.

**Preço médio / Volume (L)** total abastecido por período e tipo de combustível.

**Valor abastecido / posto:** Valor total abastecido, total de litros e quantidade de abastecimentos.

**Preços da rede:** Valor atualizado por estabelecimento por região geográfica.

**Valor cobrado / posto:** Range de valor por estabelecimento e período.

**Uso mensal veículo (XML):** Permite integração de dados de movimentações feitas fora do sistema.

## OPERAÇÕES

**Ranking Unidades:** Sinaliza o consumo decrescente das unidades e subunidades quanto a total de litros e valor consumido em serviços.

**Ranking Veículos:** Sinaliza o consumo decrescente dos veículos quanto a total de litros, valor consumido em serviço, quantidade de abastecimentos e média do valor abastecido.

**Ranking Condutores:** Sinaliza o consumo decrescente dos abastecimentos realizados por condutor: quanto a total de litros, valor consumido em serviço, quantidade de abastecimentos e média do valor abastecido.

**Relatório de CNH:** Por condutor informa a CNH, categoria e vencimento.

**Abastecimentos bloqueados:** Informa por motivo e condutor inconsistências no abastecimento que não foram concretizados.

**Veículos cadastrados:** Relatório referente as informações de todos os veículos cadastrados que pode ser filtrado por unidade, marca ou modelo.

**Condutores cadastrados:** Relatório referente as informações de todos os condutores cadastrados que pode ser filtrado por unidade.

**Indicadores:** Informa a Média de Km/Hora por L dos modelos por tipo de combustível.

**Inconsistências:** Relatório baseado no registro de restrições e parâmetros customizados pela empresa como: CNH vencida, Abastecimento fora do horário, etc.

**Segurança:** O relatório de segurança descreve todas as atividades feitas por data, hora, descrição e usuário responsável.

**Suporte:** Relatório dos atendimentos realizados por sistema indicando CATEGORIA e PRIORIDADE.

**Controle Pátio:** Controle de entrada e saída de veículos nas dependências do cliente.

**Solicitação de cartões:** Relatório de todos os cartões que são solicitados além da confecção dos primeiros cartões, incluindo CORINGA e segundas vias.



## SUSTENTABILIDADE


Informa a quantidade de CO<sup>2</sup> emitido por veículo em determinado período de tempo.

## CUSTOMIZADO

Este relatório permite que o cliente de maneira dinâmica estruture o relatório com as informações que lhe são convenientes para melhor gestão.

1. Selecionar campos que devem conter no relatório;
2. Agrupadores são itens que serão chaves de busca das informações selecionadas no item 1.
3. Seleção de totalizadores: será o resultado do agrupamento das informações;
4. O totalizador pode ser uma média, somatória, ou um dado descritivo de quantidade.
5. Filtros: são dados necessários para que o sistema busque informações em seu banco de dados e permita que o cliente personalize as informações que deseja visualizar.
6. Gráficos: o relatório personalizado tem a opção de visualizar em formato analítico o resultado da análise do relatório gerado. Esta informação de BI (Business Intelligence) pode ser visualizada através da tela do sistema, relatório em Excel e PDF.
7. No Sub-menu CUSTOMIZADO / modelo de totalizador BENCHMARKING o sistema entrega um comparativo entre os valores e médias de mercado versus do cliente.

Relatório Customizado



Relatório

Relatório Customizado de Abastecimento

+

Novo Relatório

Criar relatório customizado. Seleção de campos e filtros, pré-visualização e emissão do relatório

Novo

PLACAS

PLACAS POR ESTABELECIMENTO

Exibir Editar Excluir

ADUBOS

ADUBOS

Exibir Editar Excluir

Relatório Customizado de Abastecimento

1

2

3

4

5

6

Seleção de Campos

Agrupadores

Totalizadores

Filtros

Pré-Visualização

Salvar Modelo

Combos Abastecimento

Abastecimento:

Data Abast., Status Abast., Produto ▼

Estabelecimento:

SELECIONE ▼

Condutor:


SELECIONE ▼

Veículo:

SELECIONE ▼

Campos Selecionados

Ordem	Campo	Tabela	Filtro
↑↓	Data Abast.	Abastecimento	<input checked="" type="checkbox"/>
↑↓	Status Abast.	Abastecimento	<input checked="" type="checkbox"/>



Sistema de Abastecimento
 Visualizar como
 Veículos 1
 CNHs 6
 Inconsistências 55
 Suporte 6
 Negociações 8
 IPVA 29
 Seguro 21
 AJUDA ?
 Sair

GERENCIADOR DE SALDO
 ATUALIZAÇÃO EM LOTE
 CADASTRO
 CONSULTA
 RESTRIÇÕES
 RELATÓRIOS
 **NEGOCIAÇÕES**
 INTEGRAÇÕES
 FINANCEIRO

[+ Nova Negociação](#)

## Negociações

Filtrar: 


Posto	Tipo Combustível	Valor do Combustível	Tipo de Negociação	Valor do Desconto	Unidade	Status	Anexo
AUTO POSTO 2400 LTDA	GASOLINA	R\$ 4,099	Valor	R\$ 0,2	TODAS	Aguardando	-
AUTO POSTO MUNDIAL DE SOROCABA LTDA	GASOLINA	R\$ 0,000	Valor	R\$ 0,1	TODAS	Aguardando	-
POSTO FORUM RIBEIRAO PRETO LTDA	GASOLINA	R\$ 0,000	Valor	R\$ 0,02	TODAS	Aguardando	-
POSTO TESTE 05 LTDA (POSTO TESTE 05)	ALCOOL	R\$ 2,500	Preço fixo	R\$ 2,5	TODAS	Aprovado	-
POSTO TESTE 81 LTDA (POSTO TESTE 81)	GASOLINA	R\$ 4,000	Valor	R\$ 0,25	TODAS	Rejeitado	-
POSTO TESTE 81 LTDA (POSTO TESTE 81)	ALCOOL	R\$ 3,500	Valor	R\$ 0,1	TODAS	Rejeitado	-
POSTO TESTE 81 LTDA (POSTO TESTE 81)	DIESEL	R\$ 3,500	Valor	R\$ 0,4	TODAS	Aprovado	-
TRANSPORTES E COMERCIO NOVO HORIZONTE LTDA	DIESEL	R\$ 0,000	Valor	R\$ 0,1	TODAS	Rejeitado	-

Anterior 1 Próximo

## CADASTRO NEGOCIAÇÃO DE ABASTECIMENTO

Na tela de cadastro de negociação deverão ser preenchidos/informados os seguintes itens:

1. Selecione para qual combustível será o desconto;
2. Selecione se o desconto será em porcentagem ou valor;
3. Informe o valor do desconto ou a porcentagem do desconto;
4. Poderá ser inserido arquivos(s)/evidência(s) sobre a negociação (e-mail, documento digitalizado, etc.);
5. Selecione para qual posto será direcionada a negociação.



Sistema de Abastecimento
 Visualizar como
 Veículos 1
 CNHs 6
 Inconsistências 55
 Suporte 6
 Negociações 8
 IPVA 29
 Seguro 21
 AJUDA ?
 Sair

GERENCIADOR DE SALDO
 ATUALIZAÇÃO EM LOTE
 CADASTRO
 CONSULTA
 RELATÓRIOS
 **NEGOCIAÇÕES**
 INTEGRAÇÕES
 FINANCEIRO

### Nova Negociação

**Combustível**  
 GASOLINA

**Unidade**  
 TODAS

**Tipo de Negociação**  
 Porcentagem

**Valor do Desconto**  
 0

**Contato**

**Telefone**

**Email**

**Arquivo**

**Postos**  
 Filtros

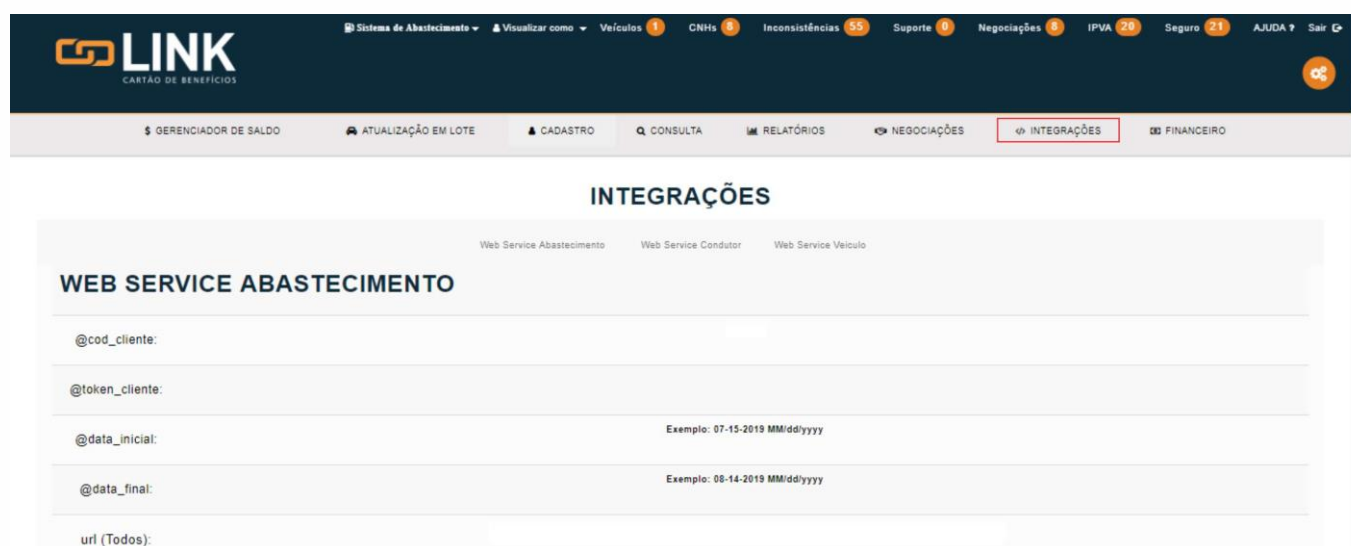
## APROVAÇÃO/ REJEIÇÃO DA NEGOCIAÇÃO

No sistema destinado ao posto, serão listadas as negociações que o(s) cliente(s) solicitar. Nessa área é possível Aprovar ou Rejeitar a negociação. Quando o posto aprovar ou rejeitar uma negociação essa informação ficará disponível no sistema do cliente.

Caso seja aprovado, o desconto entra em vigor nos abastecimentos, do combustível informado na negociação, posteriores a aprovação. A informação do desconto fica disponível nos detalhes do abastecimento no sistema do órgão.

## INTEGRAÇÕES

Permite que o cliente consulte, faça extração do banco de dados de abastecimentos transacionados e analise as informações da forma que precisar. No link **DOCUMENTAÇÃO** constam as informações que ele precisa fazer para puxar os dados dos abastecimentos.



The screenshot displays the LINK system interface. At the top, a dark blue header contains the LINK logo and a navigation bar with various menu items: Sistema de Abastecimento, Visualizar como, Veículos (1), CNHs (8), Inconsistências (55), Suporte (8), Negociações (8), IPVA (28), Seguro (21), AJUDA, and Sair. Below the header, a light gray navigation bar lists several options: GERENCIADOR DE SALDO, ATUALIZAÇÃO EM LOTE, CADASTRO, CONSULTA, RELATÓRIOS, NEGOCIAÇÕES, **INTEGRAÇÕES** (highlighted with a red box), and FINANCEIRO. The main content area is titled 'INTEGRAÇÕES' and features three tabs: Web Service Abastecimento, Web Service Condutor, and Web Service Veículo. The 'WEB SERVICE ABASTECIMENTO' tab is active, showing a form with the following fields: @cod\_cliente, @token\_cliente, @data\_inicial (with an example: 07-15-2019 MM/dd/yyyy), @data\_final (with an example: 08-14-2019 MM/dd/yyyy), and url (Todos).

O WS Abastecimento provê uma API para recuperação de dados de abastecimentos realizados pela frota, através do código do cliente e um token. Existem quatro modos de consulta para esses dados:

## WS Abastecimento

### API: Documentação

O WSAbastecimento provê uma API para recuperação de dados de abastecimentos realizados pela frota, através do código do cliente e um token. Existem dois modos de consulta para esses dados:

- **Consultar todos os dados**

Retorna todos os dados de abastecimento da frota do cliente em formato Json.

**Parâmetros**

@cod\_cliente - Código do cliente. Campo obrigatório e numérico formado por 4 dígitos.

@token\_cliente - Campo obrigatório. Chave única do cliente utilizada para acessar os dados.

@status\_abastecimento - Campo opcional. "0": Abastecimentos Inativos, "1" Abastecimentos Ativos, "2" Ambos

@formato - Campo opcional. ?type=xml: retorno do web service em formato xml. Por padrão o retorno é sempre json

**URL de requisição**

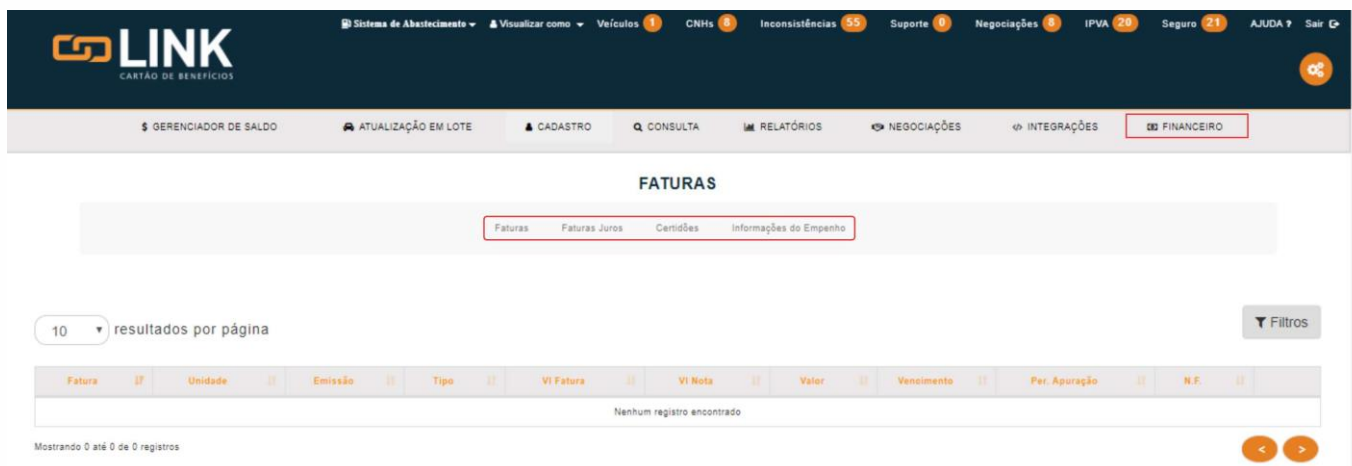
`http://ws.sisatec.com.br/api/abastecimento/@cod_cliente/@token_cliente/@status`

**URL de requisição xml**

`http://ws.sisatec.com.br/api/abastecimento/@cod_cliente/@token_cliente/@status@formato`

## FINANCEIRO

Neste menu contém as faturas em aberto, bem como o banco de dados que o cliente necessitar para providenciar o pagamento fiscal de serviços prestados.



The screenshot shows the LINK system interface. At the top, there is a navigation bar with the LINK logo and various menu items: Sistema de Abastecimento, Visualizar como, Veículos (1), CNHs (8), Inconsistências (55), Suporte (6), Negociações (6), IPVA (26), Seguro (21), AJUDA, and Sair. Below this is a secondary navigation bar with links: GERENCIADOR DE SALDO, ATUALIZAÇÃO EM LOTE, CADASTRO, CONSULTA, RELATÓRIOS, NEGOCIAÇÕES, INTEGRAÇÕES, and FINANCEIRO (highlighted with a red box). The main content area is titled "FATURAS" and contains a sub-menu with links: Faturas, Faturas Juros, Certidões, and Informações do Empenho. Below the sub-menu, there is a dropdown menu for "resultados por página" set to "10" and a "Filtros" button. A table with columns: Fatura, UF, Unidade, Emissão, Tipo, VI Fatura, VI Nota, Valor, Vencimento, Per. Apuração, and N.E. is shown. The table is currently empty, displaying "Nenhum registro encontrado". At the bottom left, it says "Mostrando 0 até 0 de 0 registros".

## OBSERVAÇÕES FINAIS

Em caso de dúvidas o cliente poderá consultar o MENU AJUDA no canto superior direito e buscar por sua dúvida no glossário.



**CONTATO**  
Fale Conosco



www.linkbeneficios.com.br

0800 940 2454